Boletín SEHH
Sociedad Española de Hematología y Hemoterapia

Septiembre-Octubre 2019

1959 - 2019 SEHH 60 años
Sociedad Española de Hematología y Hemoterapia

Nº 23
Año 8

El Congreso Nacional de Hematología consigue el mejor dato de asistencia de su historia

La SEHH firma un convenio de colaboración con el Consejo Estatal de Estudiantes de Medicina



Joan Besalduch

"Mi tesis contribuyó a evitar que una compañía patentase la sangre de cordón umbilical para uso terapéutico"

NOTICIAS

La Universidad Internacional Menéndez Pelayo acoge el II “Curso Práctico para el Conocimiento y Tratamiento de la LLC”.

ENTREVISTA

Hablamos con Pedro Sánchez Godoy sobre el Plan Nacional del Cáncer en España.

PACIENTES

El Congreso Nacional de Hematología sale a las calles de Valencia.

PREMIOS Y BECAS

La SEHH beca a siete jóvenes investigadores.

Editorial

- Ramón García Sanz, nuevo presidente de la SEHH-FEHH

Noticias

- La SEHH y el Consejo Estatal de Estudiantes de Medicina se unen para promover el conocimiento de la especialidad de Hematología y Hemoterapia
- La SEHH se suma a la conmemoración de diferentes días mundiales
- La leucemia linfocítica crónica se posiciona como uno de los cánceres de la sangre que más cambios terapéuticos está experimentando
- Las unidades de aféresis terapéuticas podrán optar a la certificación CAT de calidad en Hemoterapia
- El plazo de renovación del Programa de Garantía Externa de la Calidad en Hematología para 2020 concluye el 30 de noviembre

Entrevistas

- Joan Besalduch, ex jefe del Servicio de Hematología y Hemoterapia del Hospital Son Dureta (Palma de Mallorca)
- Pedro Sánchez Godoy, representante de la SEHH en el Comité Técnico de la Estrategia en Cáncer del SNS
- Tzu Hua Chen-Liang, hematóloga del Hospital Universitario Morales Meseguer (Murcia)

Reportaje

- La terapia génica y celular y su repercusión en la sostenibilidad del sistema sanitario protagonizan el Congreso Nacional de Hematología

Hematología 2.0

- Twitter se convierte en altavoz del Congreso Nacional de Hematología
- El Grupo Español de Eritropatología estrena página web

Lo último

Pacientes

- El Congreso de Hematología sale a las calles de Valencia
- AEAL celebra un encuentro informativo sobre mieloma múltiple

Sector

Premios y becas

- La SEHH beca a siete jóvenes investigadores
- Concedidas las primeras Becas FEHH-ASH para estancias en EE UU
- Un trabajo sobre la enfermedad mínima residual, Premio a la Mejor Comunicación del Congreso Nacional de la SEHH
- Premios al Mejor Caso Citológico y a la Mejor Imagen Citológica
- La Fundación Leucemia y Linfoma (FLL) celebra su acto benéfico anual
- La FEHH y Gilead crean la primera y única beca exclusivamente destinada a la formación e investigación en terapia celular
- Abierta una nueva convocatoria de la Beca FEHH-Fundación CRIS
- La FEHH y Janssen convocan la 6ª edición de su beca para realizar un proyecto de investigación en el extranjero

Publicaciones

Agenda

Titulares

Galería

Junta Directiva

Presidente
Dr. Ramón García Sanz

Vicepresidenta primera
Dra. Ángela Figuera Álvarez

Vicepresidente segundo
Dr. Pascual Marco Vera

Secretario general
Dr. José Tomás Navarro Ferrando

Secretario adjunto
Dr. Joaquín Sánchez García

Tesorera
Dra. Cristina Pascual Izquierdo

Contador
Dr. Raúl Córdoba Mascuñano

Vocales
Dra. María Teresa Molero Labarta
Dra. Cristina Arbona Castaño
Dra. Sara Alonso Álvarez
Dra. Gemma Azaceta Reinares
Dra. Marta Morado Arias
Dra. Elvira Mora Caterá
Dr. Ramón Lecumberri Villamediana
Dra. M.ª Luz Amigo Lozano

Ramón García Sanz
Presidente de la SEHH-FEHH

Queridos amigos,

Tras el último Congreso Nacional de Hematología, celebrado en Valencia, se ha hecho formal mi nombramiento como presidente de la SEHH, por lo que creo que es un buen momento para compartir con todos vosotros mis inquietudes y anhelos con respecto al futuro de esta sociedad científica. Antes que nada, quiero expresar mi mayor agradecimiento a Jorge Sierra Gil por toda su dedicación y trabajo al frente de la SEHH durante los tres años previos.

Afronto con entusiasmo, ilusión y responsabilidad la tarea de presidir la SEHH en los próximos tres años. Podría decir varias cosas, pero las resumo en una palabra que ya utilicé cuando pedí el voto para la presidencia: ¡pasión! Pasión por la hematología. Poder coordinar los esfuerzos de nuestra sociedad científica en la promoción y difusión de la especialidad de Hematología y Hemoterapia, con la idea de continuar mejorando la situación de nuestros asociados y de la propia especialidad, es algo que simplemente me apasiona. Me impulsa a trabajar día a día en y para la hematología, la especialidad más bonita de la medicina.

Para lograrlo, no habrá sorpresas inesperadas ya que lo primero será mantener el rumbo que han establecido los equipos que me han precedido. Y nombro aquí a los presidentes con los que he tenido el honor de trabajar y que son responsables de ese rumbo: Carmen Burgaleta, José María Moraleda y Jorge Sierra. Y lo hago consciente de que ellos son los últimos representantes de la Junta Directiva de la SEHH-FEHH, pero sabiendo que ha habido muchos otros que han contribuido a que nuestra sociedad científica haya llegado, después de 60 años, a donde está hoy. Para mantener el rumbo, lo primero será culminar el Plan Estratégico 2017-2020. A ello se añadirán objetivos que, pese a su carácter tradicional, siguen siendo irrenunciables, como el 5º año de la especialidad en el MIR y la homologación de los créditos de la Asociación Europea de Hematolo-

gía en el sistema español. Además, añadiré algunos proyectos propios, como la mejora de las infraestructuras de investigación en Hematología, tratando de implementar servicios específicos que puedan ser una ayuda real para el investigador y los grupos cooperativos en su práctica diaria. Todo ello dentro del marco general de reforzar las relaciones institucionales en todos los ámbitos, para lo cual será esencial mantener y promover la buena sintonía que hay ahora mismo con la Administración pública.

No puedo pasar de este punto sin mencionar algo sobre lo que ya hemos empezado a debatir. Se trata de la posible re-definición de nuestra especialidad. El desafío que está suponiendo para la hematología la implementación de la inmunoterapia CAR, y toda la terapia celular con células hematopoyéticas y células troncales, debe pasar a ser un motivo de unión entre las diversas áreas de la hematología, ya que este procedimiento, al igual que el trasplante de progenitores hematopoyéticos (TPH), vuelve a requerir la mejor coordinación y trabajo de casi todos los equipos de nuestra especialidad. Si aprovechamos esta oportunidad, podemos lograr el liderazgo de un procedimiento que, como la transfusión sanguínea o el TPH, puede ser ofertado en el futuro a casi todas las demás especialidades.

Finalmente, hay muchas otras ideas que se pueden desarrollar: servicios con estudios de ADN circulante, propuestas en sistemas de gestión sanitaria para mejorar la situación de los profesionales y su acceso a las plazas, mejora del reconocimiento del esfuerzo investigador, nuevos planes de formación, sistemas de ‘webinar’, etc. Nada de esto será posible sin el incalculable apoyo de los 14 miembros que me acompañan en la Junta Directiva de la SEHH-FEHH, todos ellos grandes profesionales de la hematología española y apasionados, como yo, por su trabajo. Y tampoco sería posible sin el inestimable compromiso del equipo interno que ofrece todos los recursos necesarios para que la SEHH ponga en marcha y culmine con éxito cualquier proyecto.

Y por supuesto, considero vital el apoyo y la retroalimentación que espero de todos los asociados de la SEHH, a quienes expreso mi agradecimiento e invito a involucrarse activamente en todas nuestras actividades. Cualquiera de sus propuestas será considerada siempre con el máximo interés.

Un abrazo muy fuerte.

Contacto:
Departamento de Comunicación
Aravaca, 12, 1.º B. 28040 Madrid

+34 91 319 58 16

comunicacion@sehh.es

AMBAS ENTIDADES HAN FIRMADO UN CONVENIO MARCO

La SEHH y el Consejo Estatal de Estudiantes de Medicina se unen para promover el conocimiento de la especialidad de Hematología y Hemoterapia

Ángela Figuera Álvarez, vicepresidenta 1ª de la SEHH, y Alicia Díaz Ruz, secretaria general del CEEM, han firmado un convenio marco de colaboración que servirá de base para el desarrollo de distintos proyectos dirigidos a la promoción del conocimiento de la especialidad de Hematología y Hemoterapia por parte de los estudiantes de Medicina.

De izq. a dcha., Samuel Renedo Martínez, vocal de Asociaciones Médicas del CEEM; Alicia Díaz Ruz y Ángela Figuera Álvarez.

Mediante este acuerdo, ambas entidades se comprometen al desarrollo de distintas actividades divulgativas y formativas que permitan facilitar el aprendizaje de esta especialidad en el Grado de Medicina y un mayor conocimiento de la misma por parte de los estudiantes. Así, por ejemplo, la SEHH se compromete a asesorar al CEEM en la planificación y diseño de materiales con este objetivo.

Entre las actividades que desarrollarán conjuntamente, destaca la concesión de cinco becas para estudiantes de fuera de Valencia con las que se ha cubierto su inscripción, alojamiento y desplazamiento al LXI Congreso Nacional de la SEHH, celebrado en dicha localidad, y 20 becas a estudiantes locales para la inscripción a esta cita científica.

La SEHH también participará en el Congreso de Educación Médica que se celebrará en Murcia en septiembre de 2020, que es el evento formativo nacional más importante para el estudiantado de Medicina de España.

COMPROMISO CON LOS PACIENTES Y LOS AVANCES EN INVESTIGACIÓN

La SEHH se suma a la conmemoración de diferentes días mundiales

Los meses de septiembre y octubre han acogido la celebración de ocho días mundiales directamente relacionados con la hematología. Por ello, la SEHH se ha sumado a públicamente a cada una de estas fechas como muestra de su compromiso con los pacientes y los avances en investigación.

5 de septiembre

La SEHH y su Grupo Español de Mieloma (GEMPETHEMA) se han sumado al **Día Mundial del Mieloma Múltiple (MM)**, y han anunciado la puesta en marcha de un estudio de viabilidad (proyecto VIA) para la creación de un registro nacional de MM, para el que espera contar con el apoyo del Mº de Sanidad, Consumo y Bienestar Social.

15 de septiembre

En el marco del **Día Mundial del Linfoma**, la SEHH ha convocado una rueda de prensa en la que ha presentado la actualización de la "Guía de Práctica Clínica para el Tratamiento de Pacientes" con linfoma de Hodgkin y ha demandado equidad en el acceso a los métodos diagnósticos y a los medicamentos avanzados.

21 de septiembre

Coincidiendo con el **Día Mundial del Donante de Médula Ósea**, desde el Grupo Español de Trasplante Hematopoyético y Terapia Celular (GETH), de la SEHH, se ha recordado la necesidad de que aumenten los donantes varones de entre 18 y 40 años.

22 de septiembre

Con motivo del **Día Mundial de la Leucemia Mieloide Crónica (LMC)**, el Grupo Español de LMC (GELMC), de SEHH, ha pedido a la Administración sanitaria ayuda para seguir adelante con los registros epidemiológicos de este cáncer hematológico, así como facilidades para realizar ensayos clínicos con fármacos comerciales.

24 de septiembre

En el **Día Mundial de la Investigación en Cáncer**, una iniciativa impulsada por la Asociación Española Contra el Cáncer (AECC), la SEHH ha recordado que, durante 2018, se llevaron a cabo 173 ensayos clínicos y/o estudios relacionados con el cáncer hematológico con la implicación directa de 9 de sus 20 grupos cooperativos.

29 de septiembre

Para conmemorar el **Día Mundial de la Trombocitopenia Inmune (PTI)**, desde el Grupo Español de PTI (GEPTI), de la SEHH, se ha reclamado un acceso homogéneo a las diferentes opciones terapéuticas actualmente disponibles.

1 de octubre

En el **Día Mundial de la Enfermedad de Gaucher (EG)**, el Grupo Español de Enfermedades de Depósito Lisosomal (GEEDL), de la SEHH, ha reivindicado a la Administración sanitaria un mayor apoyo a los grupos de investigación para una detección precoz y un manejo protocolizado de esta enfermedad.

25 de octubre

El Grupo Español de Síndromes Mielodisplásicos (GESMD) ha recordado, con motivo del **Día Mundial de los Síndromes Mielodisplásicos (SMD)**, que la incidencia de estas enfermedades está aumentando, pudiendo convertirse en el cáncer de la sangre más frecuente en los próximos años.

II CURSO PRÁCTICO PARA EL CONOCIMIENTO Y TRATAMIENTO DE LA LLC EN LA UNIVERSIDAD INTERNACIONAL MENÉNDEZ PELAYO

La leucemia linfocítica crónica (LLC) se posiciona como uno de los cánceres de la sangre que más cambios terapéuticos está experimentando

De izq. a dcha., Lucrecia Yáñez, Ignacio González, director de Servicios Universitarios de la UIMP, y Francesc Bosch.

La leucemia linfocítica crónica (LLC) es el tipo de leucemia más frecuente en los países occidentales, con una incidencia estimada en 4-5 casos por 100.000 habitantes y año, y una prevalencia especialmente significativa en aquellas zonas donde la población está más envejecida. Los últimos avances en torno a este cáncer de la sangre han permitido un diagnóstico más precoz de esta enfermedad y un mayor conocimiento de su biología y evolución. Gracias a ello, en los últimos años se han desarrollado nuevos tratamientos que están modificando la práctica clínica diaria.

El amplio abanico de opciones terapéuticas disponibles a día de hoy y el impacto económico de las mismas hacen necesaria una continua renovación de los conocimientos por parte de los especialistas que tratan la LLC, con el objetivo de ofrecer el mejor seguimiento a los pacientes y elegir la mejor opción de tratamiento con la mayor eficiencia posible.

En este contexto, la Universidad Internacional Menéndez Pelayo (UIMP), el Grupo Español de Leucemia Linfocítica Crónica (GELLC) de la SEHH, y la Fundación Española de Hematología y Hemoterapia (FEHH) han organizado, con el apoyo de AbbVie, el II Curso Práctico para el Conocimiento y Tratamiento de la LLC en Santander, bajo la dirección de Lucrecia Yáñez, médico adjunto del Servicio de Hematología del Hospital Universitario Marqués de Valdecilla (Santander) y profesora asociada de la Universidad de Cantabria, y Francesc Bosch, jefe del Servicio de Hematología del Hospital Universitario Vall d'Hebron (Barcelona) y presidente del GELLC.

HASTA AHORA, ESTE SELLO DE CALIDAD SOLO ERA VÁLIDO PARA CENTROS Y SERVICIOS DE TRANSFUSIÓN

Las unidades de aféresis terapéuticas podrán optar a la certificación CAT de calidad en Hemoterapia

La nueva edición de los "Estándares en Hemoterapia", hasta ahora denominados "Estándares de Transfusión Sanguínea", supone "un nuevo paso en la mejora de la calidad de la medicina transfusional gracias a la incorporación de aspectos tales como la gestión de riesgos y las normas de correcta fabricación, y representa una oportunidad de mejora para los centros a los que van dirigidos", afirma José Mª García Gala, director técnico de la Fundación CAT y jefe del Servicio de Hematología y Hemoterapia del Hospital Universitario Central de Asturias (HUCA). El cambio de nombre de esta publicación "pone de manifiesto el propósito de abarcar más allá de la transfusión sanguínea, lo que se concreta en esta nueva edición con la introducción de un capítulo sobre aféresis terapéuticas. Esto significa que las unidades dedicadas a estos tratamientos en nuestro país podrán ser certificadas por la Fundación CAT".

Además de la reorganización de su contenido, y según explica el experto: "en esta 5.ª edición también se han fijado unos indicadores comunes para los servicios y centros de transfusión, lo que podría servir para desarrollar estudios de 'benchmarking' en el futuro". En lo relativo a la donación de sangre, "se han introducido una serie de requisitos relacionados con su promoción", añade. Por último, en el ámbito de la transfusión sanguínea se han introducido referencias a los programas de 'Patient Blood Management', que buscan un abordaje multidisciplinar y basado en la evidencia de los pacientes que pueden ser transfundidos, ofreciéndoles todas las opciones existentes.

La Fundación para la Calidad en Transfusión Sanguínea, Terapia Celular y Tisular (Fundación CAT) pertenece a la SEHH y a la Sociedad Española de Transfusión Sanguínea y Terapia Celular (SETS).

INCLUYE DOS PROGRAMAS NUEVOS

El plazo de renovación del Programa de Garantía Externa de la Calidad en Hematología para 2020 concluye el 30 de noviembre

El plazo de renovación del Programa de Garantía Externa de la Calidad en Hematología para 2020 finaliza el próximo 30 de noviembre y, como novedad, incluye dos programas nuevos: "Monitorización portátil INR" y "Citología en líquidos biológicos". Este programa establece una comparación entre laboratorios para asegurar alguno de los siguientes aspectos: la evaluación de la prestación del participante y del método analítico, la vigilancia de los sistemas de diagnóstico *in vitro* y la educación continua, entrenamiento y ayuda a los participantes. En definitiva, se trata de contribuir a que el laboratorio clínico mejore su rendimiento y eficacia, mantenga o aumente su credibilidad y reputación, e implante modelos de calidad y planes de mejora continua.

“Mi tesis doctoral contribuyó a evitar que una compañía patentara la sangre de cordón umbilical para uso terapéutico”

Joan Besalduch

Ex jefe del Servicio de Hematología y Hemoterapia del Hospital Son Dureta (Palma de Mallorca)

Joan Besalduch, jefe del Servicio de Hematología y Hemoterapia del Hospital Son Dureta (Palma de Mallorca) entre 1987 y 2015, fue el primer investigador en describir la presencia de células madre hematopoyéticas en sangre del cordón umbilical. Aunque tardío, la SEHH rindió homenaje a este hematólogo mallorquín por este relevante descubrimiento científico durante su último Congreso Nacional, celebrado recientemente en Valencia.

Usted ha sido el primer investigador en describir en su tesis doctoral la presencia de células madre hematopoyéticas en sangre del cordón umbilical, ¿nos podría contar cómo llega a ese punto?

Todo sucedió tras unas estancias en el extranjero del director de mi tesis, el Prof. Fernández-Delgado y de mí mismo. El Prof. Fernández-Delgado coincidió con el Dr. Marcel Bessis en un hospital parisino en donde se trataban muchos pacientes pediátricos y neonatos, y existía un interés por la hematopoyesis neonatal.

En 1979, tras finalizar mi residencia en Hematología y Hemoterapia en el Hospital Universitario La Fe de Valencia, realicé una estancia en el Hospital Hammersmith de Londres con el Dr. John Goldman, aprendiendo sobre cultivos de progenitores hematopoyéticos y criopreservación celular. En aquel tiempo, el Dr. Goldman realizaba autotrasplantes de progenitores hematopoyéticos de sangre periférica de pacientes con leucemia mieloide crónica (LMC) tras criopreservarlos durante la fase crónica. Esta fue una etapa muy importante en mi formación, ya que posteriormente desarrollamos en Mallorca una técnica de criopreservación en congelador mecánico, a -80°C, muy económica y eficaz, que aún se lleva a cabo en los hospitales de la isla.

Al coincidir con el Prof. Fernández-Delgado, ya en España, buscando un tema para realizar mi tesis doctoral, se nos ocurrió la idea de investigar sobre las técnicas que había aprendido en la hematopoyesis neonatal, y nada mejor que la sangre de cordón para ello.

> “Cuando se publicó en el *NEJM* la realización del primer trasplante de sangre de cordón en 1989, supe que había estado en el buen camino y lamenté que en España no hubiéramos sido los primeros”

Desde la lectura de los primeros cultivos, observé que la sangre de cordón era muy rica en precursores hematopoyéticos, ya que formaba colonias muy grandes y numerosas. De ahí, tras varios experimentos modificando las condiciones de cultivo, llegué a la conclusión de que la sangre de cor-

dón podía ser una fuente importante de precursores hematopoyéticos y que, al ser un material en principio desechable, podría recogerse y almacenarse para realizar trasplantes hematopoyéticos. En 1985 leí la tesis doctoral, con la calificación *cum laude*.

¿Este hallazgo fue publicado en alguna revista científica?

Sí, fue publicado, en parte, en las revistas *Sangre* y *Anales Españoles de Pediatría*. También fue presentado en el Congreso Nacional de la Asociación Española de Hematología y Hemoterapia (hoy SEHH), en 1985, y en el 2º Congreso de Investigación sobre el Cáncer, celebrado en San Sebastián en 1986.

Joan Besalduch y Jorge Sierra.

¿Que significó esta aportación a la ciencia para su carrera profesional?

En un principio, lograr el grado de Doctor. Además, viendo la trascendencia que este descubrimiento podría tener, busqué ayuda en mis colegas veterinarios para valorar un modelo animal en el que pudiera realizarse el trasplante. Obviamente no lo había. También busqué la opinión de varios colegas, pero no valoraron la importancia del hallazgo. Finalmente, al publicarse en el *New England Journal of Medicine* la realización del primer trasplante de sangre de cordón en el año 1989, supe que había estado en el buen camino y lamenté que en España no hubiéramos sido los primeros.

Una empresa norteamericana intentó patentar su uso, pero logró evitarse, ¿podría contarnos cómo se logró?

Coincidí con el Prof. Alejandro Madrigal durante un congreso en Viena en el año 1994 y me contó que el Prof. Manuel Nicolás Fernandez Rodríguez, del Hospital Puerta de Hierro de Madrid, le había hablado de mi tesis doctoral y estuvimos hablando sobre el tema. Me informó de la existencia de una solicitud de patente sobre la sangre de cordón para uso terapéutico de una compañía norteamericana y me preguntó si la European Society for Blood and Marrow Transplantation (EBMT) podría utilizar mi tesis para combatir esta pretensión. La respuesta fue obviamente afirmativa y el resultado fue exitoso, ya que se pudo demostrar que mi tesis era anterior al trabajo del Dr. Hal Broxmeyer en describir el uso de la sangre de cordón para trasplante y la existencia de bancos de sangre de cordón criopreservada. Ello dio paso al uso libre de la sangre de cordón y a la existencia de los bancos de sangre de cordón.

En el último Congreso de la SEHH recibió un homenaje por la gran aportación que hizo a la hematología, ¿cómo se sintió al recibir este reconocimiento?

Fue un momento muy emocionante y del que estoy muy agradecido a la SEHH, y en especial, a los doctores Sierra y Madrigal.

¿Cree que este reconocimiento ha sido tardío? Y si es así, ¿por qué?

Quizás fue culpa mía no haber insistido en 1985 en este tema. Además, por aquel entonces yo trabajaba en un hospital comarcal en donde no se realizaban trasplantes de progenitores hematopoyéticos (TPH). Por ello, no insistí en un tema que, en su momento, se consideraba visionario. De cualquier manera, como dice el refrán: "mas vale tarde que nunca".

¿Cómo valora la evolución del uso de las células madre de cordón umbilical en el TPH?

Ha sido clave como uso alternativo a los progenitores hematopoyéticos de médula ósea y de sangre periférica. Al existir mayor inmunotolerancia, no se precisan identidades HLA tan completas como la de otras fuentes de progenitores. Actualmente, siguen siendo una opción terapéutica, a pesar del advenimiento de otro tipo de trasplante como el haploidéntico.

¿Cómo ve su futuro?

Desempeñará un papel importante mientras el trasplante hematopoyético siga siendo útil y no existan otros procedimientos terapéuticos menos tóxicos. Hoy en día, muchas patologías se curan con medicación dirigida a diana y, por su parte, las células CAR-T también podrían llegar a desplazar algunas de las indicaciones del TPH. La base conceptual del tratamiento con CAR-T se basa en el efecto inmunológico de los linfocitos T sobre las células neoplásicas, tal y como ocurre con el efecto injerto contra leucemia en el trasplante alogénico, aunque en el caso de las CAR-T, sea fundamentalmente autólogo.

> "La toxicidad, la enfermedad injerto contra receptor y las recidivas continúan siendo los principales retos en el trasplante de progenitores hematopoyéticos"

Y en el caso del TPH en general, ¿cuál/es cree que han sido los grandes hitos en este tratamiento?

El TPH, sobre todo el alogénico, ha representado en muchas ocasiones la única opción curativa de diversas neoplasias hematológicas, además de otras patologías como la aplasia medular. Al principio, se aplicaba en neoplasias hematológicas como instrumento para administrar grandes cantidades de quimioterapia, que de otra forma hubiera sido imposible debido a su toxicidad. Más tarde, se observó el efecto inmunológico del injerto contra el cáncer y se separó del efecto injerto contra receptor. También ha resultado eficaz en el tratamiento de algunas enfermedades autoinmunes, como es el caso de la esclerosis múltiple. Algunos enfermos trasplantados para tratar su leucemia, que además padecían enfermedades autoinmunes como la enfermedad de Crohn, se han visto libres de ambas patologías.

¿Y sus principales retos?

Sin duda, afinar la técnica para reducir su toxicidad. La enfermedad injerto contra receptor sigue siendo un obstáculo importante, al igual que las recidivas. En un futuro, quizás no sean necesarios los trasplantes, lo cual indicará que existen mejores medios para curar estas enfermedades.

¿Cómo valora el nivel de la hematología española?

Está a un nivel muy alto y homogéneo entre las distintas regiones españolas, y comparable a cualquiera de los países mas desarrollados. Las futuras generaciones de hematólogos, como puedo comprobar en el ámbito de los residentes de la especialidad, auguran un futuro aún más brillante.

“La inexistencia de un Plan Nacional del Cáncer está generando un grave problema de inequidad en España”

Pedro Sánchez Godoy

Representante de la SEHH en el Comité Técnico de la Estrategia en Cáncer del SNS.

Los últimos grandes avances en torno al abordaje del cáncer están llegando de la mano de los hematólogos, que están empezando a cronificar y curar cánceres de la sangre que resultaban incurables hasta hace bien poco. Todo esto debería tener su fiel reflejo en el Plan del Cáncer en España, cuya última actualización efectiva se remonta a 2005 y pone especial énfasis en los tumores sólidos. El jefe del Servicio de Hematología y Hemoterapia del Hospital Universitario Severo Ochoa, de Leganés (Madrid), y representante de la SEHH en el Comité Técnico de la Estrategia en Cáncer del SNS, Pedro Sánchez Godoy, hace balance de dicho plan y analiza sus posibles puntos de mejora.

¿Qué valoración hace del actualmente vigente Plan del Cáncer en España?

Aunque parezca mentira, en la actualidad no existe Plan del Cáncer en España. Sí existió uno que fue creado en 2005 por el Ministerio de Sanidad y en el que colaboraron representantes institucionales de las diferentes comunidades autónomas, asociaciones de pacientes y sociedades científicas, pero entre estas últimas no estuvo la SEHH. En 2013 tocaba realizar una revisión de dicho plan y, en esta ocasión, la SEHH solicitó a Sanidad su participación porque nuevamente no habíamos sido invitados. Esta actualización se llevó a cabo por completo, pero nunca llegó a aprobarse, con lo que son los gobiernos regionales -aunque no todos- los que vienen poniendo en marcha este tipo de iniciativas a nivel autonómico.

¿Por qué cree que es necesario un nuevo Plan del Cáncer en España?

En España, el cáncer ya es la primera causa de mortalidad en hombres y la segunda en mujeres. Por un lado, muchos cánceres podrán prevenirse y otros muchos podrán curarse si son diagnosticados a tiempo y, por otro lado, su manejo requiere la atención de muchos profesionales sociosanitarios y consume una gran parte del presupuesto sanitario.

No es muy razonable la co-existencia de diferentes planes autonómicos del cáncer en un país donde el acceso a la salud es un derecho constitucional que debe ser igual para todos. La inexistencia de un plan nacional está generando un grave problema de inequidad en España, por lo que es urgente poner en marcha una estrategia común. Valga como ejemplo el cribado del cáncer colorrectal, que fue aprobado para todos los españoles y debía realizarse cada 2 años a la población de entre 50 y 69 años: en el País Vasco ya se ha realizado en dos o

> “Resulta curioso que la Administración no cuente con los hematólogos en el Plan del Cáncer en España, a pesar de su larga tradición en el manejo e investigación del cáncer de la sangre”

tres ocasiones, mientras que en Madrid se está realizando por primera vez y todavía no se ha completado.

Se requiere un nuevo Plan del Cáncer en España, no solo con intención de vencer la inequidad actual e implantar medidas preventivas para la población. También debe contemplar un registro de cáncer y una nueva organización asistencial e investigadora. Se requiere una mayor centralización de la atención en centros especializados que puedan facilitar el diagnóstico molecular y el tratamiento con terapias que cada día son más complejas. Además, hay que homogeneizar y evaluar los diversos tratamientos, optando siempre por los más eficientes, y revisar la investigación –no solo potenciarla– para que conteste de verdad a las necesidades de los pacientes y de las enfermedades.

¿Cuáles serían las principales líneas a seguir?

Deben ir acordes a las recomendaciones de la Comisión Europea y de la Organización Mundial de la Salud: la atención al niño y adolescente, el establecimiento de medidas preventivas, la lucha contra factores de riesgo tales como el tabaco, el alcohol y la obesidad, la atención al largo superviviente, la mejora en la calidad de las actuaciones o la evaluación de resultados.

“Es urgente y necesaria la creación de una fundación formada mayormente por hematólogos y centrada en el estudio de las necesidades asistenciales de los pacientes con enfermedades oncohematológicas”

¿Cree que el cáncer hematológico debe tener más peso en el próximo Plan del Cáncer en España?

Resulta curioso que la Administración no cuente con los hematólogos en el Plan del Cáncer en España, a pesar de su larga tradición en el manejo e investigación del cáncer de la sangre. No conozco los motivos a día de hoy, pero el hecho de que los tumores hematológicos constituyen la causa más frecuente de cáncer en personas menores de 40 años es motivo más que suficiente para que estemos presentes.

¿Qué papel debe jugar la SEHH para contribuir a la mejora de esta estrategia de salud?

A pesar del gran prestigio mundial de los grupos cooperativos de la SEHH, se les suele dejar fuera de muchas reuniones relacionadas con el cáncer o simplemente no ocupan el lugar que deberían, tal y como viene haciendo la misma Administración sanitaria con el Plan del Cáncer en España. Por ello, creo que es urgente y necesaria la creación de una fundación formada mayormente por hematólogos y centrada en el estudio de las necesidades asistenciales de los pacientes con enfermedades oncohematológicas, con el objetivo de liderar la lucha frente al cáncer hematológico en España.

“En la última década, hemos asistido a uno de los principales avances en el abordaje de los síndromes mielodisplásicos”



Tzu Hua Chen-Liang

Hematóloga del Hospital Universitario Morales Meseguer (Murcia)

Tzu Hua Chen-Liang, investigadora del Grupo de Hematología Clínico-Experimental del Hospital Morales Meseguer (dirigido por el Dr. Vicente Vicente) de Murcia, recibió en 2018 una de las Becas de Investigación de la Fundación Española de Hematología y Hemoterapia (FEHH) por su trabajo "Síndromes mielodisplásicos en adultos menores de 50 años: implicaciones clínicas y estudio integral de modelo híbrido congénito-adquirido de malignidad". Esta ayuda le ha permitido dedicarse por completo a la investigación de un tema que califica como "apasionante desde el punto de vista biológico y con retos clínicos pendientes".

En 2018, recibiste una de las Becas de Investigación FEHH, ¿cuáles son los puntos principales sobre los que gira dicho trabajo?

En la última clasificación de la OMS sobre hemopatías malignas de estirpe mieloide, han incluido una nueva categoría: las neoplasias mieloides con predisposición en línea germinal. Esta nueva categoría se subdivide en tres grupos, y la que nos pareció especialmente interesante fue la de aquellos pacientes que diagnosticamos sin que hayan presentado antes otra enfermedad que hubiera hecho sospechar la presencia de un síndrome heredado. Partiendo de esta premisa, quisimos ver si los pacientes diagnosticados de síndrome mielodisplásico (SMD) a una edad inusualmente temprana, presentaban variantes germinales que pudieran predisponer a su desarrollo.

¿Qué avances has podido llevar a cabo en tu investigación gracias a la beca concedida por la FEHH?

En primer lugar, esta beca me ha dado la oportunidad de enfocar mi tiempo principalmente a la investigación de este tema, apasionante desde el punto de vista biológico y con retos clínicos pendientes. Los oncólogos ya tienen desarrolladas consultas de consejo genético y ahora es el turno de establecer las guías en nuestra especialidad

En cuanto a los últimos avances del proyecto en el cual trabajo, que tuvimos la oportunidad de presentar en la sesión plenaria del Congreso Nacional de la SEHH-SETH, encontramos, además de otros genes recientemente descritos, una inusual frecuencia de variantes germinales en genes de las vías de reparación de ADN, relacionados con la predisposición a desarrollar un tumor sólido. Este segundo año de la beca FEHH lo centraremos en intentar demostrar la patogenicidad de estas variantes en tejido hematopoyético.

"Tuve la oportunidad de presentar los últimos avances del proyecto en el último Congreso Nacional de Hematología"

¿Qué avances recientes destacas especialmente en el abordaje de los síndromes mielodisplásicos?

En mi opinión, lo más importante de esta última década ha sido la descripción de qué genes adquieren alteraciones que desencadenan la enfermedad. Esto nos da las claves para entender la patogenia y nos indica qué dianas terapéuticas podemos explorar. Además, nos puede ayudar en el diagnóstico en los casos difíciles y completar las escalas pronósticas actuales.

> “Este tipo de ayudas son sumamente importantes para que los investigadores dediquemos nuestro tiempo a sacar adelante los proyectos”



Andrés Jerez, Ana María Hurtado y Tzu Chen.

¿Y concretamente en lo relativo a su tratamiento?

Aunque no a la velocidad que quisiéramos, van apareciendo moléculas con buenos resultados que, probablemente, se van a sumar a las opciones de tratamiento actuales: luspatercept en SMD de bajo grado o venetoclax en alto riesgo. Aun así, la única opción curativa para estos pacientes sigue siendo el trasplante alogénico de progenitores hematopoyéticos. La edad avanzada de la mayoría de nuestros pacientes limita el uso de esta estrategia, pero los avances en este campo también están permitiendo utilizar esta terapia con seguridad en un mayor porcentaje de los casos.

¿A qué retos futuros se enfrenta el abordaje de este grupo de cánceres hematológicos?

Son bastantes. La mayor esperanza de vida de la población y la mayor supervivencia tras tratar otros tipos de tumores, están haciendo que aumente significativamente el diagnóstico de síndromes mielodisplásicos. Como retos destaco: definir con evidencia científica qué alteraciones pueden predisponer a desarrollarlos, qué valor aporta al diagnóstico y al pronóstico las alteraciones que encontramos en la secuenciación de los genes y explorar nuevas estrategias en el enfoque del tratamiento.

Desde tu punto de vista, ¿qué importancia tienen este tipo de ayudas para los investigadores?

Son sumamente importantes para que muchos de los investigadores, que así lo desean, puedan dedicar su tiempo a sacar adelante sus proyectos, tanto los clínicos como los investigadores básicos. La importancia de los hallazgos a los que podemos llegar con estos proyectos y el momento de nuestra formación, definirán nuestras prioridades dentro de la especialidad.

¿Crees que en España muchos jóvenes ven truncados sus deseos de hacer investigación por falta de ayudas?

Sin duda. Que el sector público y/o el privado financien un entorno laboral y estructural de investigación sólida, requiere confiar en que esto contribuirá a mejorar nuestra sociedad. El problema es que, en investigación, eso no ocurre a corto plazo.

Tzu Hua Chen-Liang interviene en la sesión plenaria del último Congreso Nacional de Hematología.

Cualquier aspecto que consideres oportuno añadir.

Querría agradecer a los miembros de mi grupo de trabajo en SMD y a todos los compañeros clínicos o de investigación básica que trabajan en el Hospital Universitario Morales Meseguer y en el Centro Regional de Hemodonación en Murcia, por darme la formación y la confianza para realizar mi trabajo en el campo de la investigación y la clínica. También quiero dar las gracias a los miembros del Grupo Español de Síndromes Mielodisplásicos (GESMD) y a la FEHH, porque sin su esfuerzo y sin esta beca, no hubiera sido posible llevar a cabo este proyecto.

VALENCIA HA ACOGIDO EL LXI CONGRESO NACIONAL DE LA SEHH Y XXXV CONGRESO NACIONAL DE LA SETH

La terapia génica y celular y su repercusión en la sostenibilidad del sistema sanitario protagonizan el Congreso Nacional de Hematología

El Palacio de Congresos de Valencia ha acogido, del 24 al 26 de octubre, el LXI Congreso Nacional de la Sociedad Española de Hematología y Hemoterapia (SEHH) y XXXV Congreso Nacional de la Sociedad Española de Trombosis y Hemostasia (SETH). A esta importante cita científica se han inscrito cerca de 1.900 hematólogos y profesionales de especialidades afines, tanto nacionales como internacionales, lo que constituye el mejor dato de asistencia de su historia. Además, se han recibido más de 900 comunicaciones de gran nivel científico.

"Sin duda alguna, la terapia génica y celular es una de las grandes áreas de desarrollo de la medicina en general y de la hematología en particular", apunta José Antonio Pérez Simón, presidente del Comité Científico de la SEHH y jefe del Servicio de Hematología y Hemoterapia del Hospital Universitario Virgen del Rocío (Sevilla). Durante el Congreso "se han tratado de manera extensa los más recientes avances en este campo, desde las últimas novedades en terapia CART, hasta aquellas estrategias terapéuticas que se están probando con gran éxito en el tratamiento de algunas anemias y coagulopatías congénitas, como la terapia génica que podría llevar a la curación de la hemofilia", señala. Al tratarse de un área del conocimiento no exenta de polémica, también se abordará el punto de vista ético y/o legal.

De izq. a dcha., José A. Páramo, Eva Mingot, Pilar Medina, Carlos Solano, José A. Pérez Simón y Jorge Sierra presentaron el Congreso a los medios de comunicación.

SOCIEDAD ESPAÑOLA DE HEMATOLOGÍA Y HEMOTERAPIA · SOCIEDAD ESPAÑOLA DE TROMBOSIS Y HEMOSTASIA

Hemato al Día

El Diario del Congreso — 24 de Octubre de 2019

AGENDA

Esta primera jornada oficial del Congreso de Valencia comienza con el Programa Educacional. También se celebra la II Conferencia Ciril Rozman y podremos disfrutar del Acto Inaugural (a partir de las 19:45 h). Pero hay muchas sesiones más que no debes perderte, aquí sólo destacamos algunas de ellas.

08:00 h. Programa Educacional
Auditorio 1

10:35 h. Simposio
Medicamentos innovadores y sostenibilidad del sistema sanitario
Sala Altea

10:35 h. Simposio
ADN tumoral libre circulante en el diagnóstico hematológico
Auditorio 1

13.15 h. II Conferencia Ciril Rozman
Dr. José Alejandro Madrigal Fernández
Auditorio 1

15.45 h. Asamblea SEHH.
Auditorio 1

15.45 h. Asamblea SETH.
Auditorio 2

18 h. Reunión de los grupos de trabajo
Varias salas

19:45 h. Acto inaugural
Entrega del III Premio Soledad Woessner y de los Premios y Becas
Auditorio 2

CERCA DE 1.900 INSCRITOS: ¡LA MAYOR CIFRA DE LA HISTORIA DE NUESTROS CONGRESOS!

Valencia, punto de encuentro de los retos y avances en Hematología y Trombosis

El Palacio de Congresos de Valencia acoge el LXI Congreso Nacional de la Sociedad Española de Hematología y Hemoterapia (SEHH) y el XXXV Congreso Nacional de la Sociedad Española de Trombosis y Hemostasia (SETH), que espera reunir a unos 1.900 hematólogos y profesionales de especialidades afines.

Se darán cita hasta el sábado unos 1.900 hematólogos, presentándose más de 900 comunicaciones

Dentro del ambicioso programa científico del Congreso, se abordarán temas de gran interés, como los medicamentos innovadores y su repercusión en la sostenibilidad del sistema sanitario, la aplicación de la terapia génica y celular en las enfermedades hematológicas, los últimos avances en el abordaje del cáncer hematológico, los nuevos retos del trasplante de progenitores hematopoyéticos, el tratamiento actual y futuro de la hemofilia, el estudio de la hemostasia en los pacientes con cáncer, la relación entre metabolismo, envejecimiento y enfermedad vascular, o la nueva visión de los laboratorios de Hemostasia.

Gracias a reuniones como esta, la especialidad de Hematología y Hemoterapia (reconocida en España desde 1955) se ha convertido en una de las disciplinas médicas que más ha progresado en su conocimiento y tecnología durante las últimas décadas. Los avances clínicos y biológicos han permitido una mejor comprensión de la enfermedad hematológica, alcanzándose niveles de notable madurez y asegurando el futuro de equipos cada vez más multidisciplinares.

Actividades precongresuales
Como jornada precongreso, ayer se celebró el Joint Meeting SEHH-Saint Louis Hospital, donde se abordaron aspectos controvertidos y de actualidad de algunas enfermedades hematológicas no malignas, las neoplasias mieloproliferativas y leucemias agudas, y las neoplasias linfoproliferativas y terapias inmunes como la CAR-T. Por su parte, la SETH celebró su IV Reunión Post-Congreso ISTH, un evento que sirvió para poner en valor los principales asuntos abordados en el último Congreso ISTH, celebrado en Melbourne.

Con la población
El Congreso vuelve a salir a la calle con la campaña "Acércate a la hematología. Conocemos tu sangre, ¿nos conoces tú?", una actividad de concienciación que tendrá lugar en la Plaza del Ayuntamiento de Valencia y en la que los visitantes podrán realizar un viaje 3D por la sangre. También está prevista la celebración de una 'Carrera Solidaria en favor del Paciente Hematológico'.

Lo que no debes perderte

Este año se celebra la II Conferencia "Ciril Rozman", que tiene por objetivo reconocer a un hematólogo extranjero que haya hecho contribuciones científicas de alto nivel y que haya mantenido vínculos estrechos con los especialistas españoles. Para la segunda edición de esta conferencia se ha elegido a Alejandro Madrigal Fernández, del Royal Free Hospital, de Londres (Reino Unido). De igual forma, se homenajeará con el Premio "Soledad Woessner" a Rafael Martínez Martínez, del Hospital Clínico San Carlos (Madrid), por su extraordinaria calidad humana y su trayectoria profesional.

Las lecciones conmemorativas Antonio Raichs y Ricardo Castillo-Antonio López Borrasca tratarán temas de vanguardia, a cargo, respectivamente, de Marcos González Díaz y María Fernanda López.

Además, por séptimo año consecutivo, la SEHH ha organizado un simposio conjunto con la Asociación Europea de Hematología, sobre "Europa a la vanguardia de la investigación aplicada", donde se abordará la consolidación del proyecto europeo Harmony, de 'Big Data', y los consorcios de Hematología como herramientas para innovar en diagnóstico y tratamiento, entre otros asuntos.

También destaca el programa educacional, que está coordinado en esta ocasión por Álvaro Urbano Ispizua, y Ana Rosa Cid Haro.

Soluciones audiovisuales especializados en Sector Salud
ubudmedia
Creación de contenidos
Eventos · Producto
Congresos · Streaming
Noticias · Webinar
Colaboramos con: HemoTube
www.ubudmedia.com

SOCIEDAD ESPAÑOLA DE HEMATOLOGÍA Y HEMOTERAPIA · SOCIEDAD ESPAÑOLA DE TROMBOSIS Y HEMOSTASIA

Hemato al Día

El Diario del Congreso — 26 de Octubre de 2019

AGENDA

Última jornada del Congreso de Valencia, también repleta de simposios y ponencias interesantes. Entre las que no te puedes perder, destacamos a las 10 h. la sesión conjunta SEHH-EHA, mientras que a las 12 h. la Dra. Mª Fernanda López ofrece su conferencia 'Pasado, presente y futuro del tratamiento de la hemofilia', en la XVIII Lección Conmemorativa Ricardo Castillo-Antonio López Borrasca. A partir de las 14 h. celebraremos la clausura del Congreso.

09:00 h. Reunión de los Grupos de Trabajo
Varias salas

10.00 h. Joint Symposium of the Spanish Society of Hematology and Hemotherapy (SEHH) and the European Hematology Association (EHA)
Auditorio 1

10.00 h. Simposio. Necesidades y cambios en el laboratorio de Hemostasia
Auditorio 2

12.00 h. XVIII Lección Conmemorativa Ricardo Castillo-Antonio López Borrasca
Auditorio 1

13.00 h. Sesión Plenaria. Exposición de las 6 mejores comunicaciones
Auditorio 2

114.00 h. Acto científico de clausura
Auditorio 2

SIMPOSIO CONJUNTO SEHH-SETH

Terapia génica y celular: de los avances en la investigación a las implicaciones éticas y jurídicas

Es la primera vez que en el Congreso de la SEHH-SETH se ha celebrado un simposio conjunto de ambas sociedades científicas. Se ha escogido un tema controvertido y de actualidad: los avances en terapia génica y celular en Hematología.

Uno de los ponentes destacados en este simposio fue el Dr. Javier Briones Mejide, jefe de Sección del Departamento de Hematología del Hospital Santa Creu i Sant Pau, quien describió las principales dianas CAR-T en mieloma múltiple (MM) y los datos de eficacia en ensayos clínicos disponibles. En su charla revisó la situación actual de la inmunoterapia CAR-T en MM, donde *"se están desarrollando ensayos clínicos con CARs dirigidos a moléculas que se expresan en el mieloma"*, indica este experto, quien añade que *"los más avanzados y frecuentes son los que utilizan CARs dirigidos hacia la molécula BCMA, expresada en la mayoría de los mielomas"*. Se ha confirmado que con este abordaje se consiguen tasas de respuesta muy altas (80%), aunque la mayoría de los pacientes experimentan una recidiva en los primeros 12 meses.

Según este especialista, *"hay motivos fundados para el optimismo"*. Los datos actuales muestran que hay respuestas en pacientes que previamente han sido refractarios a la mayoría de los fármacos actualmente disponibles; además, tal y como asegura, *"se trata de un tratamiento que, sin duda, no es una amenaza para la sostenibilidad del sistema sanitario"*. Tal y como vaticina el Dr. Briones, *"en los próximos años tendremos datos de CAR-T dirigidos hacia nuevas dianas y también administrados en pacientes que hayan recibido menos tratamientos previos, lo cual podría incrementar la eficacia"*.

Como otro aspecto importante a destacar, el experto del Hospital Santa Creu i Sant Pau asegura que no se advierten importantes limitaciones en el uso de CAR-T en mieloma múltiple. *"No existe ninguna limitación definitiva, salvo fracasos de producción de las células, lo que ocurre en un número de casos muy pequeño (< 5%)"*, afirma el Dr. Briones.

Controversias éticas y jurídicas
Pero, además de las evidencias clínicas que avalan las esperanzas despertadas por la terapia génica y celular en Hematología, se deben considerar también importantes aspectos jurídicos y éticos. Sobre este asunto centró su ponencia Pilar Nicolás Jiménez. Para la jurista de la Cátedra de Derecho y Genoma de la Universidad del País Vasco, *"los aspectos éticos más controvertidos que plantea actualmente la terapia génica son, fundamentalmente, tres: la concepción de lo que es la salud y la enfermedad, la evaluación del riesgo para el paciente y la posible implicación para futuras generaciones"*; básicamente, apunta, *"los problemas se relacionan con la ponderación de los intereses en conflicto"*.

En su opinión, para asegurar que esos aspectos no limiten los avances en este ámbito, *"hay que respetar los controles a la experimentación en la actividad biomédica que, de hecho, ya existen y se están aplicando de forma eficaz"*; en cualquier caso, para hacer frente a estos posibles conflictos, *"es importante que los investigadores tengan en cuenta la ayuda que pueden encontrar en los comités de ética de la investigación"*.

En su conferencia, la jurista evaluó si la normativa actualmente en vigor está bien enfocada en relación con la realidad a la que se proyecta; según sus palabras, *"es necesario explicar qué se ha tenido en cuenta a la hora de regular esta materia: el riesgo para los implicados, el concepto de salud y de enfermedad, los fines de la Medicina"*. La respuesta de la legislación se ha dado para una situación concreta y, por lo tanto, es preciso reflexionar sobre su adecuación, según evolucione el conocimiento.

En cualquier caso, como subraya la profesora de la Universidad del País Vasco, *"España tiene un marco jurídico bien definido pero la legislación debe adaptarse, en su caso, a las nuevas realidades cuando sea necesario"*; a su juicio, *"la respuesta legislativa es adecuada al momento actual"*. Como en otros países, en España está en vigor el Convenio para la protección de los derechos humanos y la biomedicina del Consejo de Europa (Convenio de Oviedo), que ofrece pautas para la aplicación de la terapia génica.

Algunos de los ponentes participantes en la sesión conjunta SEHH-SETH

NO TE PIERDAS EL SIMPOSIO CONJUNTO

SEHH-EHA, en buena sintonía

John G. Gribben, el actual presidente de la *European Hematology Association*, que participa hoy en el simposio conjunto SEHH-EHA, destaca la excelente colaboración que existe entre ambas instituciones. *"La relación entre SEHH y EHA es particularmente fuerte"*, afirma el catedrático de Oncología Médica del Barts Cancer Institute de Londres, quien subraya que *"España fue el primer país en ofrecer una colaboración conjunta entre su sociedad nacional y la EHA, habiendo desempeñado también un papel importante en una serie de iniciativas como, por ejemplo, liderando la Declaración de Madrid"*.

El máximo responsable de la EHA reconoce que espera continuar con *"nuestra fructífera colaboración con SEHH y compartir experiencias"*, sobre todo para afrontar muchos retos pendientes. Entre ellos, señala que *"actualmente la Medicina es una preocupación de los estados miembros de la UE, pero cada vez más necesitamos una perspectiva europea"*; a su juicio, *"todavía hay grandes disparidades de acceso a los tratamientos en toda Europa, un aspecto a resolver en el futuro próximo en el que la EHA está tratando de aportar soluciones, así como está trabajando para obtener más fondos y un mayor*

Dr. John G. Gribben, presidente EHA.

SOCIEDAD ESPAÑOLA DE HEMATOLOGÍA Y HEMOTERAPIA · SOCIEDAD ESPAÑOLA DE TROMBOSIS Y HEMOSTASIA

Hemato al Día

El Diario del Congreso — 25 de Octubre de 2019

AGENDA

En la segunda jornada del Congreso de Valencia celebramos la XXXII Lección Conmemorativa Antonio Raichs, con la ponencia del Dr. González Díaz. También se organiza el Simposio conjunto SEHH-SETH, entre una gran variedad de simposios imprescindibles para estar al día de las novedades en nuestra especialidad.

08:00 h. Programa Educacional
Auditorio 1

10:25 h. Simposio. Síndromes linfoproliferativos
Sala Altea

10:25 h. Simposio. Tratamiento actual de la hemofilia.
Auditorio 2

10:25 h. Simposio. Actualización en Medicina Transfusional
Sala Benidorm

13.05 h. XXXII Lección Conmemorativa Antonio Raichs
Auditorio 1

15.45 h. Simposio conjunto SEHH-SETH
Auditorio 1

17.15 h. Simposio. Trasplante de progenitores hematopoyéticos y terapia celular
Sala Multiusos 2

17.15 h. Simposio. Nuevos retos en el manejo de los pacientes con leucemia mieloide crónica
Sala Altea

17.15 h. Simposio. Aspectos prácticos del tratamiento antitrombótico
Sala Benidorm

SIMPOSIO "MEDICAMENTOS INNOVADORES Y SOSTENIBILIDAD DEL SISTEMA SANITARIO"

Replantear las inversiones en I+D para adaptarse al entorno europeo y a las demandas asistenciales

El acceso a los medicamentos innovadores y la sostenibilidad del sistema sanitario son dos realidades perfectamente compatibles en España en la actualidad, y lo seguirán siendo en el futuro, según se puso de manifiesto ayer en un simposio.

"Nuestra sociedad debe replantear las inversiones en I+D ya que cuesta aceptar que los presupuestos de las agencias españolas de ciencia estén muy por debajo de las de algunos equipos de fútbol", apuntó Jesús San Miguel, profesor de Hematología y director de Medicina Clínica y Traslacional de la Universidad de Navarra, que intervino en el simposio coordinado por los Dres. Concepción Herrera y Jesús María Hernández. Intervinieron también como ponentes los Dres. Javier Urzay, subdirector general de Farmaindustria, y Jorge Camarero, de la Agencia Europea del Medicamento.

En su alocución, el Dr. Jesús San Miguel comentó que el trabajo en equipo de todos los agentes sanitarios *"es imprescindible para lograr la sostenibilidad de la máxima innovación"*. Según este experto, las decisiones deben basarse en la consulta a los médicos especialistas, en este caso los hematólogos, a quienes corresponde la responsabilidad de las prescripciones basadas en un balance coste-eficacia razonable. *"Desgraciadamente, la implicación de los grupos cooperativos españoles en estas decisiones es marginal o inexistente, a diferencia de otros países europeos"*, lamentó.

Las ineficiencias del sistema
Asimismo, el papel de los fármacos genéricos y biosimilares puede ser clave, pero *"requiere una regulación que no vaya en detrimento de la inversión e innovación promovidas por las empresas farmacéuticas pioneras"*. En opinión del Prof. Jesús San Miguel, *"sería necesario promover estrategias de riesgo compartido, especialmente en medicamentos de alto coste o en tratamientos prolongados, y fomentar guías clínicas estrictas que midan el coste-beneficio, los años de vida ganados y las mejoras en calidad de vida"*.

También reflexionó respecto a la necesidad de *"prevenir las ineficiencias del sistema de salud para garantizar un modelo sostenible"* y expuso una serie de propuestas para mantener la sostenibilidad del sistema. Así, insistió en que *"las decisiones deben estar basadas en el criterio de los profesionales especialistas"*. Entre todos los agentes relacionados se debe realizar *"un balance para valorar la innovación frente a sus alternativas terapéuticas"*. También hizo *"una doble apuesta"* en el ámbito de la investigación: *"Por un lado, debemos apoyar la realización de ensayos propios en colaboración con la Industria, pero también ensayos independientes a la Industria"*. En este segundo campo incluyó la elaboración de estudios basados *"en necesidades no cubiertas"*.

La visión de Farmaindustria
En su intervención, D. Javier Urzay explicó que *"las predicciones de gasto farmacéutico a medio plazo no son alarmantes desde el punto de vista macroeconómico"*. De hecho, comentó que el sistema sanitario tiene diversas herramientas para mantener su sostenibilidad, como la temporalidad de las patentes, la competencia de los genéricos y los biosimilares o la bajada de precios. También se refirió a la competencia entre fármacos innovadores.

El Congreso SEHH-SETH se acerca a la carpa

Ayer se inauguró oficialmente la carpa instalada en la Plaza del Ayuntamiento, abierta a la población. Los principales responsables del Congreso SEHH-SETH se dieron cita en este lugar. De izqda. a dcha. Cristina Arbona, Pilar Medina, Jose A. Páramo. Eva Mingot, Carmen García Insausti, Jorge Sierra, José A. Pérez Simón, Amparo García y Carlos Solano.

Aspecto del auditorio principal en un momento de la jornada de ayer.

El diario oficial del Congreso Nacional, H*emato al Día*, narró la actualidad de esta importante cita científica en tres números de ocho páginas cada uno.

Los hematólogos "no solo somos conscientes de la repercusión sanitaria del tratamiento de los pacientes hematológicos, sino también de su impacto económico", explica el experto. Es por ello que se le ha dedicado todo un simposio a los "Medicamentos innovadores y sostenibilidad del sistema sanitario", con participación de Farmaindustria, la Agencia Española de Medicamentos y Productos Sanitarios (AEMPS) y el profesor Jesús F. San Miguel, de la Clínica Universidad de Navarra, en representación de los hematólogos. "Y es que es en el ámbito de la especialidad de Hematología y Hemoterapia donde se vienen produciendo las mayores innovaciones de la última década", añade.

En la parte programática de la SEHH también "se han mostrado estudios que confirman el desarrollo y aplicación clínica de estrategias de medicina personalizada basadas en el estudio de biomarcadores mediante técnicas tales como la secuenciación masiva, la citometría de flujo, la proteómica o el ADN circulante, y se presentarán resultados del desarrollo de nuevas moléculas dirigidas a dianas moleculares en hemopatías malignas y no malignas", afirma.

La hematología es una especialidad dinámica y en permanente interacción con otras áreas de conocimiento, como la de las enfermedades infecciosas. "Se ha revisado el estado del arte en torno a la anti-

bioterapia del paciente neutropénico (con niveles anormalmente bajos de determinados glóbulos blancos en el organismo), se ha analizado la eficacia de los nuevos antivirales en la prevención de complicaciones después de un trasplante de médula ósea y se han descrito los resultados del trasplante de médula ósea en enfermedades autoinmunes", concluye.

Terapia génica frente a la hemofilia en países con diferentes recursos económicos

Según Eva Mingot Castellano, hematóloga del Hospital Universitario Virgen del Rocío y presidenta del Comité Científico de la SETH, la terapia génica frente a la hemofilia "ha sido protagonista en todos los congresos internacionales de la especialidad y también lo ha sido en el nuestro". Así, durante el Congreso Nacional "se ha abordado el posicionamiento de la terapia génica en países con diferentes recursos económicos, pues consideramos que esta cuestión es básica para planificar su eficiencia y posibilidad de integración en base a sus resultados", señala. "Los datos de eficacia y seguridad de este tratamiento son bastante positivos, mostrando una posibilidad de mejoría y/o curación a 7-10 años vista".

En la parte programática de la SETH también se ha abordado el estudio de la hemostasia en los pacientes con cáncer.

Alejandro Madrigal impartió la II Conferencia "Ciril Rozman".

"Cabe recordar que la trombosis es la tercera causa de muerte en España y una de las principales causas de muerte entre los pacientes con cáncer", destaca la experta. En el Congreso se han presentado los resultados de grupos punteros, como el encabezado por Anna Falanga, del Hospital Papa Giovanni XXIII, de Bérgamo (Italia). Además, se han actualizado los conocimientos en torno al tratamiento de la trombosis, como "las nuevas guías para el uso de anticoagulantes o la importancia de las unidades integrales de tratamiento anticoagulante, donde el hematólogo debe reivindicar su papel".

Por otro lado, "los avances en la corrección de las alteraciones del metabolismo hemostático en ancianos diabéticos y/o con síndrome metabólico es básico para retrasar dicho envejecimiento y disminuir complicaciones vasculares tales como el ictus o el infarto cardiaco", explica Mingot.

Este es otro asunto destacado del que se han expuesto los últimos avances.

Por último, “la aparición de los nuevos tratamientos frente a la hemofilia y de los anticoagulantes orales directos, junto con la evolución del tratamiento de la hemorragia masiva y el adecuado consejo de prevención en riesgo trombótico, hacen que los laboratorios de Hemostasia se encuentren ante un nuevo horizonte, que se ha abordado en el Congreso”, destaca la experta. Así, por ejemplo, “habría que empezar por integrar técnicas de hemostasia global y secuenciación masiva”, concluye.

Valencia, referencia para el uso de las terapias CART

La hematología de la Comunidad Valenciana “cuenta con dos de los ocho centros de referencia nacionales designados por el Ministerio de Sanidad, Consumo y Bienestar Social para el uso de las terapias CART: el Hospital Clínico Universitario de Valencia y el Hospital Universitario y Politécnico La Fe”, explica Carlos Solano, presidente del Comité Organizador Local y jefe del Servicio de Hematología y Hemoterapia del Hospital Clínico Universitario de Valencia. Además, “nuestra comunidad ha liderado la investigación en leucemias agudas y síndromes linfoproliferativos, y ha sido pionera en la aplicación de algunas modalidades de trasplante hematopoyético, como el trasplante de sangre de cordón umbilical o el trasplante haploidéntico (compatible solo al 50%)”.

Rafael Martínez agradeció la concesión del III Premio “Soledad Woessner” desde Santiago de Compostela.

El Hospital Clínico Universitario de Valencia atiende a más de 340.000 habitantes y asume la atención terciaria de casi 700.000. En el momento actual, el Servicio de Hematología y Hemoterapia “participa en más de 70 ensayos clínicos activos de gran trascendencia en síndromes linfoproliferativos (de los que se diagnostican más de 140 nuevos casos al año en nuestro centro) y en trasplante hematopoyético alogénico y sus complicaciones, especialmente la enfermedad injerto contra receptor (EICR) y la patología infecciosa”, señala el experto. En este centro se realizan entre 70 y 80 trasplantes de médula ósea por año, de los que un 60% son autólogos (se utiliza la médula del propio paciente) y un 40% alogénicos (se utiliza la médula de un donante). “En total, ya hemos superado los 1.800 trasplantes”.

La XXXII Lección Conmemorativa “Antonio Raichs” corrió a cargo de Marcos González.

Mª Fernanda López pronunció la XVIII Lección Conmemorativa “Ricardo Castillo-Antonio López Borrasca”.

Por su parte, el Servicio de Hematología y Hemoterapia del Hospital Universitario y Politécnico La Fe “es pionero y referente internacional en el estudio y tratamiento de los pacientes con leucemia y síndromes mielodisplásicos y centro de referencia en trasplante de médula ósea, siendo el centro nacional que realiza el mayor número de trasplantes de elevada complejidad”, afirma Pilar Medina, hematóloga del este hospital y vicepresidenta del Comité Organizador Local. Por su parte, la Unidad de Trombosis y Hemostasia “actúa como centro de referencia para el diagnóstico y tratamiento de la patología trombótica”. También “es una unidad de referencia en hemofilia: la segunda más grande del país con cerca de 400 pacientes censados”.

Asuntos destacados

Este año, Alejandro Madrigal Fernández, del The Royal Free Hospital de Londres (Reino Unido), ha sido el encargado de impartir la II Conferencia “Ciril Rozman”, titulada: “Reflexiones personales sobre los grandes avances en trasplante de células madre hematopoyéticas en los últimos 25 años”. Esta Conferencia tiene por objetivo reconocer a un hematólogo extranjero que haya hecho contribuciones científicas de alto nivel y mantenido vínculos estrechos con los especialistas españoles.

Una vez finalizada la ponencia de Alejandro Madrigal, se le ha rendido homenaje de Joan Besalduch, hematólogo ya

jubilado, por su contribución científica y clínica al ser el primero en describir las células madre hematopoyéticas en el cordón umbilical.

De igual forma, se ha homenajeado con el Premio “Soledad Woessner” a Rafael Martínez Martínez, del Hospital Clínico San Carlos (Madrid), por su extraordinaria calidad humana y su trayectoria profesional.

Las lecciones conmemorativas “Antonio Raichs” y “Ricardo Castillo-Antonio López Borrasca”, de gran relevancia dentro de este congreso, por el reconocimiento a la trayectoria científica y profesional de sus ponentes, han tratado temas de vanguardia: “Estudio de la enfermedad mínima residual en hemopatías malignas”, a cargo de Marcos González Díaz, del Hospital Clínico Universitario de Salamanca; y “Pasado, presente y futuro del tratamiento de la hemofilia”, a cargo de María Fernanda López Fernández, del Complexo Hospitalario Universitario de A Coruña.

La SEHH se acerca más a Europa

Por séptimo año consecutivo, la SEHH ha organizado un simposio conjunto con la Asociación Europea de Hematología (EHA en sus siglas inglesas), bajo el título “Europa a la vanguardia de la investigación aplicada” y donde se han abordado la consolidación del proyecto europeo Harmony, de ‘big data’, y los consorcios de Hematología como herramientas para innovar en diagnóstico y tratamiento, entre otros asuntos.

De izq. a dcha., Jesús Mª Hernández, Felipe Prósper, John Gribben y Jorge Sierra, intervinieron en la séptima edición del Simposio Conjunto SEHH-EHA.

Actividades previas al Congreso

Como jornada precongreso, el 23 de octubre se ha celebrado el Joint Meeting SEHH-Saint Louis Hospital, centrado en algunas enfermedades hematológicas no malignas, las neoplasias mieloproliferativas y leucemias agudas, y las neoplasias linfoproliferativas y terapias inmunes como la CAR-T.

Por su parte, la SETH ha organizado su IV Reunión Post-Congreso ISTH (International Society on Thrombosis and Haemostasis), que trata de poner en valor los principales asuntos abordados en el último Congreso ISTH, celebrado en Melbourne (Australia).

Twitter se convierte en altavoz del Congreso Nacional de Hematología

Un año más, el Congreso Nacional de Hematología ha sido retransmitido a través del perfil oficial de la SEHH (@sehh_es), tanto durante los tres días que duró este evento científico, como en las semanas previas y posteriores a su celebración. El interés científico que ha suscitado el Congreso, unido a la difusión de algunas charlas a través de Periscope (*streaming* de Twitter) y a la cobertura en directo de las sesiones más importantes, han contribuido a aumentar de forma considerable las métricas de esta red social durante el mes de octubre.

Algunos datos a destacar:

- **1.500** tuits con la etiqueta #sehhseth19.
- **4.978** visitas al perfil.
- **206** nuevos seguidores.
- **683** menciones al perfil @sehh_es.

TWEET DESTACADO

El Grupo Español de Eritropatología estrena página web

El Grupo Español de Eritropatología (GEE), de la SEHH, ha renovado su página web (eritropatologia.com).

Este nuevo portal cuenta con una sección dedicada a profesionales y otra a pacientes, además de zona privada con contenidos exclusivos para los miembros del grupo.

Nuestras redes...

6.430 seguidores ↑ 377

HemoTube **270** suscriptores ↑ 41

592 seguidores ↑ 59

medicina tv

Hasta 119 de los 195 países del mundo no tienen suficiente suministro de sangre, según estudio

Hasta 119 de los 195 países del mundo no tienen suministro de sangre suficiente para satisfacer las necesidades médicas de su población en relación a transfusiones de sangre, según el primer análisis para estimar la brecha entre la oferta y la demanda mundial de sangre, que se ha publicado en la revista 'The Lancet Haematology'. Este trabajo estima que el suministro total de sangre a nivel mundial es de alrededor de 272 millones de unidades. Sin embargo, la demanda mundial total en 2017 fue de aproximadamente 303 millones de unidades, un déficit de alrededor de 30 millones de unidades de sangre. En los 119 países con suministro insuficiente, el déficit ascendió a más de 100 millones de unidades, lo que equivale a unas 1.849 unidades por cada 100.000 personas.

ver noticia

SIGLO XXI
Diario digital independiente, plural y abierto

La RFVE actualiza a los especialistas en coagulopatías congénitas sobre el abordaje de las nuevas terapias

El papel del laboratorio clínico en los trastornos de la coagulación ha sido el tema elegido por la Real Fundación Victoria Eugenia (RFVE) para la IX edición del Curso Internacional de Formación Continuada en hemofilia y otras coagulopatías congénitas, elección que se produce en un momento de gran agitación en el mundo de la terapia y diagnóstico. Así lo ha puesto de manifiesto el Dr. Manuel Moreno, presidente de la RFVE, durante la inauguración del curso celebrado en la Escuela Nacional de Salud del Instituto de Salud Carlos III. Durante esta formación, de carácter monográfico y elaborado por expertos en coagulación y hemostasia, se ha abordado el nuevo escenario del manejo de las coagulopatías y sus implicaciones en la gestión de los laboratorios relacionados con la hemostasia y la genética.

ver noticia

redacción médica

"Gracias a las CART, la leucemia ya no es el cáncer infantil más mortal"

"Con la terapia CART para la leucemia, esta enfermedad, que solía ser el primer cáncer infantil [en mortalidad], ahora es el número dos; el primero son los tumores cerebrales". Michael Jensen, responsable del programa de células CART innovadoras para cáncer infantil en el Seattle Children's Hospital (Estados Unidos), sabe de lo que habla. Su centro es puntero en la investigación clínica de estas terapias avanzadas, y están ensayando CART en tumores sólidos, con más de 10 estudios clínicos en marcha. No solo eso, sino que lidera la iniciativa Cureworks, una colaboración internacional de hospitales académicos para niños que busca expandir los ensayos de estas inmunoterapias para que puedan acceder pacientes de todo el mundo. Hasta el momento hay cinco hospitales en Estados Unidos y uno en Canadá.

ver noticia

ABC

Un nuevo fármaco para alargar la vida de los enfermos de mieloma

Las nuevas combinaciones de fármacos para tratar el mieloma múltiple (el segundo cáncer hematológico más frecuente) consiguen que más de la mitad de los pacientes de nuevo diagnóstico sigan vivos y sin progreso de la enfermedad durante los siguientes 10 años. Así lo ha indicado a Efe la hematóloga del Hospital de Salamanca e investigadora de referencia en mieloma múltiple María Victoria Mateos, que ayer participó en un encuentro con pacientes organizado por la Asociación Española de Afectados por Linfoma, Mieloma y Leucemia. Mateos destacó los avances logrados en el tratamiento de este tipo de cáncer, del que cada año se diagnostican en España entre 2.500 y 3.000 nuevos casos y que afecta especialmente a personas de entre 65 y 70 años.

ver noticia

20 minutos

Sanidad busca hombres entre 18 y 40 años como donantes de médula ósea

La ministra de Sanidad, Consumo y Bienestar Social en funciones, María Luisa Carcedo, ha presentado este viernes la campaña 'Un match x una vida' para fomentar la donación de médula ósea con "un llamamiento especial a los varones entre 18 y 40 años, que es cuando la médula es más útil". La presentación de esta campaña ha coincidido con la celebración del Día Internacional del Donante de Médula Ósea. Durante su intervención, Carcedo ha animado a los más jóvenes a informarse sobre esta donación. "Hacerse donante de médula ósea es una de las decisiones más valientes que se pueden tomar en la vida. Demuestra una solidaridad extraordinaria", dijo.

ver noticia

EL MUNDO

Científicos españoles logran corregir con terapia génica la anemia de Fanconi

Han sido necesarios 20 años de investigación y algún que otro intento fallido, pero por primera vez un ensayo clínico avala la eficacia de la terapia génica para combatir la anemia de Fanconi. Y en este caso se trata de un éxito español. El grupo dirigido por Juan Bueren, del Centro de Investigaciones Energéticas, Medioambientales y Tecnológicas (CIEMAT), acaba de publicar en la revista 'Nature Medicine' los datos positivos de la terapia génica en cuatro niños con esta enfermedad rara. La anemia de Fanconi es una enfermedad hereditaria poco frecuente que causa un "fallo en la médula ósea". En un 60% de los casos en todo el mundo -un 80% en España-, aparece por un defecto en el gen FANCA.

ver noticia

LA RAZÓN

“Rebelión en la médula”: los tumores raros de la sangre

Los síndromes mieloproliferativos son alteraciones de glóbulos rojos, blancos, hematíes y plaquetas que ponen en jaque al organismo. Desconocidas y raras. Así son las patologías mieloproliferativas, una suerte de alteraciones sanguíneas, con las que los pacientes han de convivir toda su vida. Su invisibilidad en la sociedad provoca que no se preste la atención suficiente a sus síntomas, que en muchos casos son signos clínicos clave que permitirían una detección precoz y un tratamiento acorde a las necesidades de cada uno y conseguir una calidad de vida óptima. Con el fin de difundir qué son estas enfermedades, quiénes la sufren y cómo han de abordarse, ‘A TU SALUD’ reunió a un paciente y un médico, que ofrecieron su punto de vista frente a estas dolencias.

ver noticia

El Médico Interactivo

La hemofilia es tres veces más frecuente de lo que se pensaba

Así lo confirma un nuevo estudio dirigido por investigadores de la Universidad McMaster, en Canadá y publicado en la revista ‘Annals of Internal Medicine’. Esto es tres veces más de lo que se sabía anteriormente. El equipo de investigación internacional también pudo calcular, por primera vez, la prevalencia de hemofilia entre los recién nacidos, lo que les permitió estimar que la esperanza de vida de las personas con hemofilia es significativamente menor que la del resto, particularmente en países de bajos ingresos donde hay falta de tratamiento. Hay dos tipos principales de hemofilia: la hemofilia A tiene el defecto del gen del factor 8 (F8) y la hemofilia B tiene un defecto del gen del factor 9 (F9).

ver noticia

EL PAÍS

El uso inapropiado de las células madre

En agosto, ‘El País’ publicaba un artículo sobre un supuesto tratamiento contra la disfunción eréctil ofrecido por la clínica Doctor Life. Dicho tratamiento se basaba en la inyección en el pene de plasma rico en plaquetas, es decir, una fracción de plasma sanguíneo obtenido del propio paciente y centrifugado para aumentar la concentración de plaquetas en el mismo. En la publicidad del centro se aseguraba que el tratamiento se realizaba con células madre, aunque es evidente que no existen células madre en la fracción del plasma. La Red de Terapia Celular (TerCel) puso en conocimiento de la Agencia Española del Medicamento y Productos Sanitarios (AEMPS) lo que consideraba mala práctica clínica. Esta noticia, y la polémica que ha suscitado, han situado en el foco de la atención mediática a la terapia celular.

ver noticia

NUEVA EDICIÓN DE LA CAMPAÑA “ACÉRCATE A LA HEMATOLOGÍA. CONOCEMOS TU SANGRE, ¿NOS CONOCES TÚ?”

El Congreso de Hematología sale a las calles de Valencia

Foto de familia de la visita oficial a la carpa “Acércate a la hematología”.

Con el objetivo de que la población conozca mejor su sangre y a los hematólogos, así como los principales avances de su especialidad, el Congreso Nacional de Hematología ha vuelto a salir a las calles, esta vez en Valencia, con la campaña “Acércate a la hematología. Conocemos tu sangre, ¿nos conoces tú?”, una actividad de concienciación promovida por la SEHH, la Sociedad Española de Trombosis y Hemostasia (SETH) y la Sociedad Española de Transfusión Sanguínea (SETS), con el apoyo de AbbVie, Novartis y Roche.

El elemento central de esta campaña ha sido una gran carpa en la que se ha podido realizar un viaje 3D por la sangre (#ViajeSangre) y cinco asociaciones de pacientes hematológicos han informado a la población de las enfermedades de la sangre y de la actividad que desempeñan diariamente: AEAL, Asociación Española de Afectados por Linfomas, Mielomas y Leucemias; Asociación Española Contra el Cáncer de Valencia (AECC Valencia);

Asociación para la Lucha contra la Leucemia de la Comunidad Valenciana (ASLEUVAL); Asociación Valenciana de Anticoagulados y Portadores de Válvulas

Cardiacas (AVAC); y Asociación de Hemofilia de la Comunidad Valenciana (ASHECOVA). Además, diferentes profesionales sanitarios del Hospital Clínico Universitario de Valencia y del Hospital Universitario y Politécnico La Fe han impartido una serie de charlas a la población sobre diferentes asuntos relacionados con la hematología: donación y trasplante de médula ósea; qué son los linfomas; LLC, la leucemia más frecuente en el mundo occidental; qué es la hemofilia; cuidados del paciente anticoagulado; y anemias más frecuentes. El Centro de Transfusión de la Comunidad Valenciana también ha participado en esta campaña con uno de sus autobuses de donación de sangre. Durante los tres días que ha estado instalada la carpa (del 23 al 25 de octubre) han pasado por ella 960 personas y 106 han donado sangre, de las cuales, 17 lo hacían por primera vez.

Por otra parte, el Congreso Nacional ha coincidido con el Día Mundial de los Síndromes Mielodisplásicos (25 de octubre), un conjunto de cánceres de la sangre que afectan a 4 de cada 100.000 habitantes y año y que presentan una incidencia significativa en mayores de 60 años (más de 50 afectados por cada 100.000 habitantes y año). Para concienciar sobre este y otros cánceres hematológicos, se ha celebrado junto a la carpa la clase de zumba “Muévete contra el cáncer de la sangre”.

Seguidamente, se celebró la Carrera Solidaria en favor del Paciente Hematológico, con un recorrido de 7 kilómetros. La recaudación final, que ha ascendido a un total de 775 €, se repartirá entre ASLEUVAL, AVAC y ASHECOVA.

AEAL celebra un encuentro informativo sobre mieloma múltiple en la sede de la SEHH

M.ª Victoria Mateos.

La Asociación Española de Afectados por Linfoma, Mieloma y Leucemia (AEAL) ha organizado un encuentro informativo de la mano de Mª Victoria Mateos, hematóloga del Hospital Universitario de Salamanca e investigadora de referencia en mieloma múltiple (MM). El evento ha tenido lugar en la sede de la SEHH y en él se han expuesto los últimos avances en el tratamiento del MM, los ensayos clínicos en marcha y la situación actual de los pacientes .

Esta jornada ha estado enmarcada dentro de la última campaña de AEAL “Detrás del mieloma”, avalada por la SEHH, la Sociedad Española de Médicos de Atención Primaria (SEMERGEN), y la Sociedad Española de Oncología Radioterápica (SEOR), y tiene el objetivo de ofrecer a los pacientes y a sus familiares una nueva ventana de información.

diariofarma
La información clave de la farmacia y del medicamento

Fedefarma y la Fundación Josep Carreras sitúan a la farmacia como aliada para la donación de médula

Fedefarma y la Fundación Josep Carreras han firmado un convenio de colaboración para impulsar juntos, con el apoyo de la Organització Catalana de Trasplantaments (OCATT), el papel de la farmacia en el campo de la donación de médula ósea. Aquellas farmacias de Cataluña que quieran podrán acreditarse para ser puntos de información y divulgación sobre la donación de médula ósea y puntos de recogida de muestras para la incorporación de nuevos donantes al Registro de Donantes de Médula Ósea (REDMO). Para conseguir esta acreditación, Fedefarma y la Fundación Josep Carreras facilitarán formación para que, una vez acreditadas, puedan recibir un distintivo y material de comunicación para incidir en su labor de divulgación de Donantes de Médula Ósea (REDMO).

ver noticia

SIGLO XXI
Diario digital independiente, plural y abierto

Los pacientes de hemofilia, a favor de los centros de referencia acordados por Sanidad

La Federación Española de Hemofilia (FEDHEMO) ha destacado que la incorporación de tres nuevos centros de referencia (CSUR) en coagulopatías congénitas –acordado en el Pleno del Consejo Interterritorial del Sistema Nacional de Salud (CISNS)– "redundará en una mejor calidad de vida de los pacientes". El Ministerio de Sanidad, Consumo y Bienestar Social y las Comunidades Autónomas acordaron la incorporación de los hospitales universitarios de La Paz (Madrid), Vall d'Hebron (Cataluña) y Virgen del Rocío (Andalucía) como centros de referencia del SNS para el tratamiento de las coagulopatías congénitas para niños y adultos.

ver noticia

ConSalud.es

La AECC sobre las terapias CAR-T: "La equidad en el acceso de los pacientes está por encima de todo"

La aprobación de las terapias CAR-T provocó discrepancias entre el Ministerio de Sanidad y las Consejerías de Sanidad y Salud de las distintas comunidades autónomas. No todas han obtenido su centro de referencia, aunque está previsto que la oferta inicial se amplíe paulatinamente tal y como apuntó la ministra de Sanidad, María Luisa Carcedo. Once han sido los hospitales españoles en los que se aplicarán una selección realizada por el departamento ministerial. Esta desigualdad generada con respecto a estos tratamientos contra el cáncer supone un reto todavía pendiente de resolver por parte de la ministra. La directora del Área de Relaciones Institucionales de la Asociación Española contra el cáncer (AECC), Ana Fernández-Marcos, celebra la inclusión de estos tratamientos contra el cáncer en la sanidad pública.

ver noticia

El Médico Interactivo

FACME apoya el proyecto de Real Decreto sobre transparencia y conflictos de intereses

Una de las cuestiones que se sigue debatiendo en el sector salud es la falta de transparencia, y la necesidad de implicar en la misma a todos los actores. Es por ello que desde el Ministerio de Sanidad se ha trabajo en la elaboración de un proyecto de Real Decreto para el desarrollo de la Ley 33/201 General de Salud Pública, que pretende profundizar sobre la transparencia y la regulación de los conflictos de intereses. Una vez publicado este proyecto, se ha iniciado ya el periodo de consulta pública, previo a su tramitación, por lo que, una vez conocido su contenido, desde la Federación de Asociaciones Científico Médicas Españolas (FACME) se ha remitido un comunicado en el que han querido apoyar esta iniciativa, pero haciendo unas valoraciones concretas sobre la misma.

ver noticia

ELGLOBAL

Valtermed echa a andar con 7 medicamentos y la vista puesta en el paciente como usuario del sistema

El 4 de noviembre empezó a funcionar oficialmente Valtermed, con siete medicamentos innovadores incluidos —los siete financiados en el SNS con el esquema de pago por resultados— y un futuro muy prometedor por delante, según los planes del Ministerio de Sanidad, que no solo tiene en mente convertir a los profesionales en los usuarios del sistema. Actualmente, se encuentra en fase de análisis el desarrollo de una funcionalidad para los pacientes que les permita introducir los datos relativos a su calidad de vida, empleando para ello encuestas validadas actualmente. El objetivo último será "poder medir coste por AVAC", un indicador "validado y conocido por todos", según resaltó Patricia Lacruz, directora general de Cartera Básica de Servicios del SNS y Farmacia, como medida de coste-efectividad.

ver noticia

iSanidad
lo mejor de la sanidad

El Dr. Álvaro Rodríguez-Lescure es el nuevo presidente de la SEOM

La Asamblea General de la Sociedad Española de Oncología Médica (SEOM) ha elegido al Dr. Álvaro Rodríguez-Lescure, jefe de Servicio de Oncología Médica del Hospital General Universitario de Elche (Alicante), como nuevo presidente en la Asamblea General celebrada este jueves jueves durante el congreso SEOM2019. "Vamos a continuar trabajando con rigor científico, excelencia profesional, integridad, compromiso, independencia, colaboración y transparencia", declaró el Dr. Rodríguez-Lescure, quien dijo que mantendrá las líneas estratégicas de la anterior junta directiva de SEOM. El nuevo presidente de SEOM ya ha manifestado su intención de analizar la dimensión de las plantillas de oncólogos médicos en España y sus necesidades de futuro.

ver noticia

redacción médica

La ONT establece 7 pasos para que un hospital privado pueda donar órganos

La Organización Nacional de Trasplantes (ONT) establece en su protocolo para la introducción de la sanidad privada en la red nacional de donación de órganos siete pasos para que los hospitales privados que lo deseen entren en dicha red. Antes de comenzar este procedimiento, los centros deberán cumplir con la normativa exigida y contar con un coordinador de trasplantes propio. El primer es contactar con el coordinador de trasplantes del Hospital de Referencia o con la Coordinación Autonómica de Trasplantes para informar de su interés, en iniciar el procedimiento de autorización. Tras este contacto inicial, el coordinador de trasplantes del centro privado designará a un profesional de su confianza para que se responsabilice del proceso de autorización y sirva de interlocutor.

ver noticia

LA VANGUARDIA

Nobel de Medicina a cómo las células se adaptan a la falta de oxígeno

El descubrimiento de cómo las células se adaptan a la cantidad de oxígeno de que disponen ha sido reconocido con el premio Nobel de Medicina de 2019. Se trata de un mecanismo biológico que regula -entre otras funciones- el desarrollo embrionario, la respiración, el metabolismo, la inmunidad o la respuesta a la actividad física. Siendo un mecanismo tan básico, está involucrado también en múltiples enfermedades: cáncer, el ictus, infarto de miocardio o anemia). La Asamblea Nobel del Instituto Karolinska de Estocolmo ha concedido el premio a los estadounidenses William Kaelin (Escuela de Medicina de Harvard e Instituto de Cáncer Dana-Farber de Boston) y Gregg Semenza (Universidad Johns Hopkins de Baltimore) y al británico Peter Radcliffe (Instituto Francis Crick en Londres y Universidad de Oxford).

ver noticia

DIARIO MEDICO

La falta de especialistas no es solo un problema español

Faltan especialistas y es necesario impulsar el relevo generacional, la atención primaria necesita más recursos... ¿les suena? España no es tan diferente; los retos de nuestro sistema sanitario, en mayor o menor medida, se reproducen a escala europea. El último informe sobre el Estado de la Sanidad en la Unión Europea, de 2018, destacaba que, aunque el número de médicos y enfermeras ha aumentado en casi todos los países europeos, es común el déficit de médicos (sobre todo generalistas), particularmente en zonas rurales y remotas. La UE señala en el mismo informe que la planificación es complicada por los posibles cambios en las necesidades profesionales, las corrientes migratorias y el envejecimiento de las plantillas, pasando el porcentaje de trabajadores sanitarios mayores de 50 años del 27,6% en 2008, al 34,1% en 2016.

ver noticia

MÉDICOS Y PACIENTES .COM

Carcedo aborda en la ONU la necesidad de incluir la medicina de precisión en la Cobertura Sanitaria Universal para evitar desigualdades

La ministra, que participó en el panel "Universal Health Coverage as a driver of equity, inclusive development and prosperity for all", advirtió que "si estas terapias no se incluyen en el sistema, solo unos pocos en el planeta podrán permitírselas". Asimismo, puso en valor "el esfuerzo colectivo de todos los ciudadanos que pagan impuestos y la buena gestión de los profesionales". Todo ello ha permitido que nuestro país sea uno de los primeros del mundo en incluir los medicamentos CAR-T en la prestación farmacéutica del Sistema Nacional de Salud para que la medicina de precisión sea accesible para todas las personas que lo necesiten". "Por razones económicas y/o de justicia social, la Cobertura Sanitaria Universal debe ser una prioridad que puede realizarse en 2030", ha reclamado la ministra.

ver noticia

GACETA MÉDICA

Estados Unidos y Europa, alineados en más del 90% de las aprobaciones de fármacos

La Agencia Europea de Medicamentos (EMA) y la Administración de Medicamentos y Alimentos de Estados Unidos (FDA) están alineadas en más del 90% de las decisiones de autorización de comercialización de nuevos medicamentos. Este es uno de los hallazgos de un análisis que compara las decisiones sobre 107 solicitudes de nuevos medicamentos en las dos agencias resueltas entre 2014 y 2016. El estudio también analizó aquellas con resultados diferentes en términos de tipo de aprobación e indicación. La razón más común para las decisiones divergentes entre ambas agencias fueron las diferencias en las conclusiones sobre "eficacia". Las diferencias en los datos clínicos presentados en apoyo de una solicitud de autorización fueron la segunda causa más común de estas decisiones diferentes.

ver noticia

DIARIO MEDICO

Una estrategia europea contra el cáncer, prioridad en la agenda de la futura comisaria de Salud, Stella Kyriakides

La chipriota Stella Kyriakides ha sido propuesta por la presidenta de la Comisión Europea, Ursula von der Leyen, para ser la nueva comisaria de Salud, en sustitución del lituano Vytenis Andriukaitis. En sus primeras declaraciones, ha manifestado que espera poder cumplir con los objetivos establecidos por Von der Leyen. Entre las misiones que se le han marcado a Kyriakides, destacan analizar los mecanismos de acceso de los ciudadanos a la innovación farmacéutica, la digitalización de la atención sanitaria y la mejora de la información a la que accede la población en materia de vacunación, combatiendo las *fake news*. Otro de los objetivos de Von den Leyen es elaborar una estrategia europea contra el cáncer, con el fin de ayudar a los Estados miembros a mejorar la prevención y la atención médica de los pacientes oncológicos.

ver noticia

La SEHH beca a siete jóvenes investigadores

En el marco del Congreso Nacional de Hematología, la SEHH ha entregado las Becas de Investigación de la Fundación Española de Hematología y Hemoterapia (FEHH) a siete jóvenes hematólogos, con el objetivo de que desarrollen en sus centros los siguientes proyectos:

- "Diseño y análisis *in vitro* e *in vivo* de un modelo CAR-T anti CD123 académico para el tratamiento de leucemia mieloide aguda refractaria o en recaída", a cargo de Álex Bataller Torralba, del Hospital Clínic (Barcelona).
- "Parámetros biológicos predictivos de obtención de respuesta molecular profunda y de recaída tras la suspensión del inhibidor tirosina cinasa en pacientes con leucemia mieloide crónica", a cargo de Natalia Estrada Barreras, del Instituto Catalán de Oncología.
- "Evaluación dinámica de las células mesenquimales, las vesículas extracelulares y el sistema inmune en pacientes críticos de cuidados intensivos: de la fisiopatología al potencial tratamiento", a cargo de Silvia Preciado Pérez, del Complejo Asistencial Universitario de Salamanca.
- "Medicina de precisión en leucemia mieloide aguda: detección de pacientes farmacológicamente resistentes y desarrollo de nuevas opciones terapéuticas", a cargo de María Luz Morales Fernández, del Centro Nacional de Investigaciones Oncológicas (CNIO).
- "Caracterización integral de la célula madre leucémica en la leucemia aguda mieloblástica con mutación de nucleofosmina (NPM1) y determinación de biomarcadores con valor pronóstico", a cargo de Kamila Janusz, del Hospital Universitario Reina Sofía (Córdoba).
- "Papel del punto de control inmunológico HLA-E/NKG2A en la resistencia a la terapia celular con receptores quiméricos de antígeno (CAR) en mieloma múltiple", a cargo de Almudena García Ortiz, del Hospital Universitario 12 de Octubre (Madrid), y patrocinada por Janssen.
- "Análisis epigenómico integral del linfoma plasmablástico: identificación de características epigenéticas para mejorar el diagnóstico y pronóstico de los pacientes", a cargo de Maria Joao Gomes Monteiro Lopes Baptista, del Instituto de Investigación contra la Leucemia Josep Carreras (Barcelona), y patrocinada por Janssen.

Foto de familia de la entrega de las Becas de investigación de la FEHH.

Concedidas las primeras Becas FEHH-ASH para estancias en Estados Unidos

Este año, la Fundación Española de Hematología y Hemoterapia (FEHH) y la American Society of Hematology (ASH) convocaron, por primera vez, las Becas FEHH-ASH para estancias en Estados Unidos.

Estas ayudas, dotadas con 45.000 € cada una, han recaído en Alfredo Rivas Delgado, del Hospital Clínic, y en Anna Bosch Vilaseca, del Hospital de Sant Pau i la Santa Creu, ambos centros de Barcelona, quienes realizarán una estancia de formación e investigación clínica en el área de linfomas en centros de referencia en Estados Unidos. Alfredo Rivas lo hará en la Universidad George Washington (Washington) y Anna Vila en la Universidad de Texas-MD Anderson Cancer Center (Houston).

FEHH
Fundación Española de Hematología y Hemoterapia

AMERICAN SOCIETY OF HEMATOLOGY

Un trabajo sobre la enfermedad mínima residual, Premio a la Mejor Comunicación del Congreso Nacional de la SEHH

El trabajo "Estudio de la relevancia clínica y del perfil genómico de la enfermedad mínima residual del mieloma múltiple en pacientes con riesgo estándar y con alto riesgo citogenético", liderado por Ibai Goicoechea, del Centro de Investigación Médica Aplicada (CIMA), de Pamplona, se ha llevado el Premio a la Mejor Comunicación del LXI Congreso Nacional de la SEHH.



Noemí Puig recogió el Premio a la Mejor Comunicación del Congreso Nacional de la SEHH de manos de Jorge Sierra.

Premios al Mejor Caso Citológico y a la Mejor Imagen Citológica

Durante el Congreso Nacional de Hematología, el Grupo Español de Citología Hematológica (GECH), de la SEHH, ha hecho entrega de dos reconocimientos: el Premio a la Mejor Imagen Citológica 2019, que ha recaído en Andrea Rivero y Sandra Castaño, del Hospital Clínic (Barcelona), y el Premio al Mejor Caso Citológico 2019, otorgado al trabajo "Fiebre, dolor abdominal y pancitopenia en mujer de 53 años con antecedentes de linfoma folicular en remisión", dirigido por Carlos Bravo Pérez, del Hospital General Universitario Morales Meseguer (Murcia), y patrocinado por Beckman Coulter.

Carlos Bravo Pérez recogió el Premio el Premio al Mejor Caso Citológico 2019.

Lourdes Florensa (izq.) entregó el Premio a la Mejor Imagen Citológica 2019 a Sandra Castaño (centro) y a Andrea Rivero (dcha.)

La Fundación Leucemia y Linfoma (FLL) celebra su acto benéfico anual

La Fundación Leucemia y Linfoma (FLL) ha celebrado su acto benéfico anual en el que, además de recaudar fondos, se ha hecho entrega de la Beca "Marcos Fernández" de Investigación en Oncohematología 2019 a Fernando Martín Moro, quien desarrollará este proyecto en el Servicio de Hematología del Hospital Universitario Ramón y Cajal de Madrid, en el seno de su Instituto de Investigación Sanitaria. Asimismo, durante este evento se han concedido los Premios FLL 2019, que han recaído en: Revista Diplomática, Cyan S.A. y Enrique Nogueroles (a título póstumo). La clausura del acto ha estado a cargo del consejero de Sanidad de la Comunidad de Madrid, Enrique Ruiz Escudero.

La FEHH y Gilead crean la primera y única beca exclusivamente destinada a la formación e investigación en terapia celular

La Fundación Española de Hematología y Hemoterapia (FEHH) y Gilead han lanzado una beca conjunta para la formación en investigación en terapia celular en un centro internacional, en el marco del LXI Congreso Nacional de la SEHH. Esta ayuda va dirigida exclusivamente a socios de la SEHH que desarrollen su labor en centros de I+D nacionales con experiencia en el uso de la terapia celular y, especialmente, en terapia con células CAR-T, aunque no se descartan otros centros de investigación si el proyecto reúne las condiciones adecuadas.

El profesional que consiga la Beca FEHH-Gilead, dotada con 60.000 euros, podrá realizar un proyecto de investigación en un centro de referencia en el extranjero en el ámbito de la terapia celular, durante un periodo de 12 meses.

Abierta una nueva convocatoria de la Beca FEHH-Fundación CRIS para estancias de investigación en el extranjero

La Fundación Española de Hematología y Hemoterapia (FEHH) y la Fundación CRIS han abierto una nueva convocatoria de la Beca FEHH-Fundación CRIS, dirigida a los socios de la SEHH que deseen realizar un proyecto de investigación en un centro de referencia en el extranjero, en las áreas que conforman la especialidad de Hematología y Hemoterapia.

El objetivo de esta ayuda es adquirir conocimientos sobre el desarrollo de nuevas técnicas, enfoques y terapias para luchar contra los distintos cánceres de la sangre. La beca, con una dotación de 45.000 euros, tendrá una duración de un año, sin posibilidad de prórroga 'a priori'. El plazo de solicitud finaliza el próximo 24 de enero de 2020.

La FEHH y Janssen convocan la 6ª edición de su beca para realizar un proyecto de investigación en el extranjero

Para generar nuevos escenarios que faciliten la formación en investigación y la financiación de proyectos científicos de excelencia, la Fundación Española de Hematología y Hemoterapia (FEHH) y Janssen acaban de hacer pública la sexta convocatoria de su beca para la formación de un joven investigador en el extranjero, dotada con 45.000 euros por año (durante dos años), en el marco del último Congreso Nacional de Hematología.

El profesional que resulte premiado con esta ayuda -accesible solo para los socios de la SEHH- podrá realizar un proyecto de investigación en un centro extranjero, en el ámbito de las áreas que conforman la especialidad de Hematología y Hemoterapia, dando prioridad a las siguientes patologías: mieloma múltiple, leucemia aguda mieloblástica, leucemia linfocítica crónica y linfoma de células del manto. El objetivo último de esta estancia no es otro que favorecer e incentivar la movilidad de un joven investigador que se haya incorporado recientemente a esta práctica en el ámbito de la especialidad, y tiene una duración mínima de 12 meses y máxima de 24 meses.

7-8 febrero 2020
Alicante. Auditorio de la Diputación
#postASH_ES
61st Annual Meeting and Exposition
Conclusiones
THE AMERICAN SOCIETY OF HEMATOLOGY
Organiza
SEHH FEHH
Sociedad Española de Hematología y Hemoterapia
Fundación Española de Hematología y Hemoterapia

La SEHH-FEHH publica su Memoria Anual 2018

Ya está disponible en la página web de la SEHH la Memoria Anual SEHH-FEHH 2018 donde se recogen los principales proyectos desarrollados por la Junta Directiva durante el pasado año. Además de las actividades de los veinte grupos cooperativos de la SEHH, en esta memoria se reúne la información referente a los siguientes puntos:

- Programa de Garantía Externa de la Calidad en Hematología
- Programa de Promoción de la Investigación
- Actividades formativas
- Proyectos editoriales
- Avales
- Comunicación
- Relaciones institucionales.

Sociedad Española de Hematología y Hemoterapia
FEHH Fundación Española de Hematología y Hemoterapia

LXII CONGRESO NACIONAL SEHH
XXXVI CONGRESO NACIONAL SETH
22-24 DE OCTUBRE
2020

feth Fundación Española de Trombosis y Hemostasia
SETH Sociedad Española de Trombosis y Hemostasia

PAMPLONA
LXII CONGRESO NACIONAL SEHH | XXXVI CONGRESO NACIONAL SETH
22-24 | OCTUBRE | 2020

NUEVAS PERSPECTIVAS EN EL ABORDAJE DE NIÑOS CON ENFERMEDADES HEMATOLÓGICAS Y ERRORES CONGÉNITOS

Lugar: Salón de Actos. Planta 10º del Hospital Universitario Vall d'Hebron
(Pº Vall d'Hebron, 119-129. 08035 Barcelona)

Fecha:
5 de noviembre de 2019

Organiza: Sº de Oncología y Hematología Pediátricas del Hospital Universitario Vall d'Hebron (Barcelona)

Coordina:
Cristina Díaz de Heredia

Inscripciones: MFAR
Tel. 932 531 168
e-mail: info@mfar.net

Programa

REUNIÓN GEHEG-GEM DE MIELOMA MÚLTIPLE EN EL PACIENTE DE EDAD AVANZADA

Lugar:
Colegio Oficial de Médicos de Madrid. Pequeño anfiteatro
(C/ Santa Isabel, 51. 28012 Madrid)

Fecha:
12 de noviembre de 2019

Organiza:
Grupo Español de Hematogeriatría (GEHEG) y GEM-PETHEMA

Programa

II CURSO PRÁCTICO EN EL DIAGNÓSTICO DE LAS LEUCEMIAS MIELOIDES AGUDAS Y SÍNDROMES MIELODISPLÁSICOS

Lugar:
Hospital Universitario y Politécnico La Fe
(Avd. de Fernando Abril Martorell, 106. 46026 Valencia)

Fecha:
14 y 15 de noviembre de 2019

Organiza:
Unidad de Diagnóstico Hematológico del Hospital La Fe (Valencia)

Inscripciones:
MFAR - Jordi Tejero
Tel. 931 780 742
e-mail: jordi.tejero@mfar.net
Plazas limitadas

Programa

3rd LYMPHOMA LEUKEMIA DIAGNOSIS FOR TARGETED THERAPY

Lugar:
Aula Magna del Hospital Universitario Fundación Jiménez Díaz
(Avd. de los Reyes Católicos, 2. 28040 Madrid)

Fecha:
21 y 22 de noviembre de 2019

Organiza: Instituto de Investigación Sanitaria Fundación Jiménez Díaz (Madrid)

Inscripciones:
formacion.iisfjd@fjd.es

Programa

4ª EDICIÓN CURSO DIAGNÓSTICO Y MONITORIZACIÓN DE HEMOPATÍAS MALIGNAS

Lugar:
Sala Multimedia.
Centro de Investigación Médica Aplicada (CIMA)
(Avd. Pío XII, 55. 31008 Pamplona)

Fecha:
21 y 22 de noviembre de 2019

Organiza:
Universidad de Navarra y Centro de Investigación Médica Aplicada (CIMA)

Programa

V JORNADAS CANARIAS DE HEMOSTASIA

Lugar:
La Laguna (Tenerife)

Fecha:
22 y 23 de noviembre de 2019

Organiza:
Asociación Canaria de Hematología y Hemoterapia (ACAHEM)

Más información

FACTS AND HOPES IN CANCER IMMUNOTHERAPY

Lugar:
Fundación Ramón Areces
(Calle Vitruvio, 5. 28006 Madrid)

Fecha:
22 y 23 de noviembre de 2019

Organizan:
Clínica Universidad de Navarra y CIMA (Pamplona)

Inscripciones

Programa

14º CONGRESO DE PACIENTES CON CÁNCER

Lugar:
Escuela Técnica Superior de Arquitectura de Madrid
(Avd. de Juan de Herrera, 4. 28040 Madrid)

Fecha:
del 22 al 24 de noviembre de 2019

Organiza:
Grupo Español de Pacientes con Cáncer (GEPAC)

Más información

Programa



JORNADA DE ACTUALIZACIÓN “ANTICOAGULACIÓN EN HEMATOLOGÍA”

Lugar:
Sede de la SEHH
(C/ Aravaca, 12, 1º B. 28040 Madrid)

Fecha:
27 de noviembre de 2019

Organiza:
SEHH-FEHH

Programa

JORNADA SOBRE TERAPIA CELULAR Y TERAPIA AVANZADA EN PACIENTES HEMATOLÓGICOS

Lugar:
Novotel Madrid Center
Sala Koenji
(Calle O’Donnell, 53. 28009 Madrid)

Fecha:
28 de noviembre de 2019

Organiza:
Fundación Investigación Biomédica Hospital Gregorio Marañón

Inscripciones: Mi Kwon
Tel. 915 86 84 43
e-mail:
mi.kwon@salud.madrid.org

Programa

CURSO “PRESERVACIÓN DE LA FERTILIDAD”

Lugar:
Aula H004. Torre H. Planta baja del Hospital La Fe
(Avd. de Fernando Abril Martorell, 106. 46026 Valencia)

Fecha:
28 de noviembre de 2019

Organiza:
Unidad de Reproducción Humana Asistida. Área Salud de la Mujer del Hospital La Fe (Valencia).

Programa

7º TENDIENDO PUENTES. CONGRESO DE ONCOLOGÍA MÉDICA, HEMATOLOGÍA Y FARMACIA ONCOHEMATOLÓGICA

Lugar:
Palacio de Congresos de Toledo “El Greco”
(Paseo del Miradero s/n. 45003 Toledo)

Fecha:
del 28 al 30 de noviembre de 2019

Organiza:
Fundación Kronos

Más información

IV JORNADA DE PERIODISTAS "AVANZANDO EN EL CUIDADO DEL PACIENTE HEMATOLÓGICO"

Lugar:
Biblioteca del Museo Arqueológico Provincial de Alicante (MARQ)

Fecha:
29 de noviembre de 2019

Organiza: SEHH

Programa

61st ASH ANNUAL MEETING & EXPOSITION

Lugar:
Orange County Convention Center (OCCC), Orlando. Florida

Fecha:
del 7 al 10 de diciembre de 2019

Organiza:
American Society of Hematology (ASH)

Más información

COPE

Experto destaca la medicina personalizada en la selección de donantes en trasplante de progenitores hematopoyético

ver noticia

redacción médica

La enfermedad mínima residual cobra una importancia fundamental en cáncer

Su estudio ha pasado de "excepcional" a aplicarse en la mayoría de neoplasias hematológicas

ver noticia

Ramón García Sanz: "Ocho centros CART para todo el país son insuficientes"

ver noticia

Expertos en trombocitopenia inmune reclaman un acceso homogéneo a las diferentes opciones terapéuticas disponibles

ver noticia

GACETA MÉDICA

SEHH y SETH 2019

Los estudios de terapia génica en hemofilia abren una vía a la curación

ver noticia

Hematología pide mayor inversión en I+D para equipararse al entorno europeo

ver noticia

Actualización en CAR-T: hacía la segunda línea y otros tumores

■ Los ensayos clínicos comprueban si la terapia celular sería más eficaz que el tratamiento estándar

ver noticia

Nace el proyecto RET-A para buscar el abordaje ideal de las terapias avanzadas

ver noticia

servimedia

LIDER EN INFORMACIÓN SOCIAL

El gran reto de la donación de médula ósea es que "aumenten los donantes varones entre 18 y 40 años"

- Según el Grupo Español de Trasplante Hematopoyético y Terapia Celular

ver noticia

DIARIO MEDICO

Relacionado con el envejecimiento poblacional

En los próximos 10 años se prevé un aumento de las neoplasias hematológicas en mayores de 65 años

La fuerte asociación entre enfermedades hematológicas, fundamentalmente malignas, y envejecimiento provocará que en los próximos 10 años, y debido al progresivo envejecimiento de la población, un incremento de estas patologías, lo que requerirá una reorientación del sistema sanitario

ver noticia

Notables avances en tratamientos

Las sinergias, claves en el futuro del mieloma múltiple

Los más de 3.000 nuevos casos anuales de MM en España se benefician de un momento excelente en cuanto a abordaje y perspectivas, un escenario impensable hace unas décadas

ver noticia

El Médico Interactivo

"Necesitamos que los médicos estén mejor formados para que se indiquen mejor las nuevas terapias"

Ramón García Sanz inicia una nueva etapa como presidente de la Sociedad Española de Hematología y Hemoterapia, en un momento de nuevos retos para la especialidad

ver noticia

La Hematología española lideró 173 ensayos clínicos relacionados con el cáncer hematológico en 2018

ver noticia

Levante
EL MERCANTIL VALENCIANO

Una terapia génica "revoluciona" el tratamiento del cáncer en la sangre

Dos mil profesionales en hematología se reúnen en València para analizar las novedades en la terapia CART

ver noticia

im MÉDICO
innovación para el médico especialista de hospital y atención primaria: investigación médica, gestión, tecnología y servicios sanitarios

Un hematólogo español coordinará el Grupo Científico de Trabajo de LAL de la EHA

ver noticia

El debate moral sobre la terapia génica y celular en hematología

ver noticia

iSanidad
lo mejor de la sanidad

Los síndromes mielodisplásicos podrían convertirse en el tumor hematológico más frecuente en los próximos años

ver noticia

Las unidades de aféresis terapéuticas optarán a la certificación CAT de calidad

ver noticia

El diagnóstico de la Enfermedad de Gaucher sigue siendo un reto

ver noticia

MÉDICOS Y PACIENTES .COM

Convenio marco

La SEHH y el CEEM se unen para promover el conocimiento de esta especialidad

ver noticia

Diario de Sevilla

HEMATOLOGÍA

Preservar la fertilidad es el nuevo reto para afectados por linfoma de Hodgkin

- El 86% de los pacientes se convierten en largos supervivientes, pero deben afrontar nuevos retos como un mayor riesgo cardiovascular o necesitar seguimiento de por vida

ver noticia

ConSalud.es

PRESIDENTE DE LA SEHH

"La financiación en hematología es muy escasa en comparación con la de la Unión Europea"

ver noticia

infosalus.com

30.000 personas son diagnosticadas cada año en España de un cáncer de sangre

ver noticia

Acuerdo para velar por la salud cardiovascular tras la reincorporación laboral de pacientes con cáncer

ver noticia

Expertos en leucemia mieloide crónica piden a Sanidad ayuda con registros epidemiológicos y facilidades ensayos clínicos

ver noticia

La leucemia linfocítica crónica es uno de los cánceres que más cambios terapéuticos está viviendo

ver noticia

diariofarma

La información clave de la farmacia y del medicamento

Las terapias avanzadas aportan esperanza, pero siguen asociadas a altas dosis de incertidumbre

ver noticia

Representantes de las entidades que conforman el Grupo de Cardio-Onco-Hematología, durante su última reunión.

La SEHH se adhirió al 'Decálogo de Información Veraz', promovido por #SaludsinBulos.

La sede de la SEHH acogió un curso para auditores organizado por la Fundación CAT.

De izq. a dcha., Carmen Martínez Muñoz, Ramón García Sanz y Begoña Barragán participaron en el desayuno de prensa celebrado por el Día Mundial del Linfoma.

Este año, la jornada pre-congreso de la SEHH se organizó en colaboración con el Hospital Saint-Louis de París.

Patricia Lacruz, directora general de Cartera Básica de Servicios del SNS y Farmacia del Mº Sanidad, intervino en el acto de inauguración del Congreso Nacional.

Mª Amparo García Layunta, directora general de Asistencia Sanitaria de la Consejería de Sanidad, visitó la carpa "Acércate a la hematología".

De izq. a dcha., Jorge Camarero, Jesús San Miguel, Jesús Mª Hernández, Concepción Herrera y Javier Urzay, intervinieron en el simposio "Medicamentos innovadores y sostenibilidad del sistema sanitario", celebrado en el Congreso Nacional.

Ramón Garcia Sanz, nuevo presidente de la SEHH, junto a los ganadores del Concurso de Casos Clínicos en Mieloma Múltiple.



John Pasi fue uno de los ponentes del Simposio Conjunto SEHH-SETH, titulado “Terapia génica y celular en hematología”.

De izq. a dcha., José Mª Moraleda, Felipe Prósper, José A. Páramo y Jorge Sierra, presentaron el Congreso Nacional de Hematología Pamplona 2020.

Una de las sesiones del Congreso Nacional de Hematología, que este año batió su récord de asistencia.

Evarist Feliú, Marta Torrabadella y Salut Brunet recibieron sus placas conmemorativas SEHH por jubilación.

Carmen Gª Insausti y Ramón Gª Sanz descubrieron un retrato de Jorge Sierra durante su homenaje en el acto de clausura del Congreso Nacional.

Más de 100 personas participaron en la Carrera Solidaria en favor del Paciente Hematológico, que discurrió por la ribera del Turia.

Como un guiño a Valencia, se colocó una falla en la zona exterior al Palacio de Congresos.

Con motivo del Día Mundial de los Síndromes Mielodisplásicos, se organizó una clase de zumba que congregó a más de 150 personas.

1959 - 2019

SEHH 60 años

Sociedad Española de
Hematología y Hemoterapia