Boletín SEHH
Sociedad Española de Hematología y Hemoterapia

Mayo-Junio 2019

1959 - 2019 SEHH 60 años
Sociedad Española de Hematología y Hemoterapia

Nº 21
Año 8

Madrid acoge la I Cumbre Iberoamericana de Hematología

Entra en vigor una nueva edición de los "Estándares en Hemoterapia"

La SEHH reconoce a ocho instituciones en la celebración de su 60º aniversario

NOTICIAS

Ocho sociedades latinoamericanas y la SEHH consensúan la Declaración Iberoamericana de Hematología.

REPORTAJE

La SEHH celebra su 60 aniversario en el Colegio de Médicos de Madrid.

ENTREVISTA

Entrevista a Isabel Orbe, directora de la Fundación Científica de la AECC.

PREMIOS Y BECAS

La FEHH convoca las “Becas FEHH-ASH para estancias en Estados Unidos”.

Editorial

Noticias

- La hematología iberoamericana fija como prioridad la homogeneización del contenido de la especialidad
- España acoge, por primera vez, una convocatoria nacional del Examen Europeo de Hematología
- La terapia génica será clave en la posible curación de la hemofilia
- Más de 3.000 pacientes han sido tratados en ensayos clínicos bajo los protocolos de PETHEMA en los últimos 7 años
- El rápido desarrollo de la inmunoterapia representa una revolución en el tratamiento de los linfomas agresivos
- Especialistas españoles participan en un proyecto internacional para que todos los pacientes con anemias congénitas sean estudiados mediante secuenciación masiva
- Hematólogos jóvenes piden una formación integral en Medicina que contemple aspectos prácticos tales como la comunicación médico-paciente, la solicitud de becas o la elaboración de pósteres
- La individualización del tratamiento sigue siendo un reto en el abordaje de la PTI
- La biología molecular, clave en el diagnóstico de la enfermedad mínima residual en leucemias agudas y leucemia mieloide crónica
- El tratamiento de la leucemia mieloide crónica puede discontinuarse con éxito en pacientes seleccionados que alcanzan una respuesta molecular profunda mantenida
- Expertos destacan el papel de la secuenciación masiva en el abordaje de las neoplasias mieloproliferativas (NMP)
- Convertir la donación de sangre en un hábito, objetivo de las campañas de concienciación a la población

Entrevistas

- Isabel Orbe, directora de la Fundación Científica de la AECC
- María García Álvarez, investigadora del Complejo Asistencial Universitario de Salamanca

Reportaje

- La SEHH reconoce la labor de ocho instituciones en la celebración de su 60º aniversario

Hematología 2.0

- Campaña en redes sociales: #60añosSEHH
- Apoyo a los días mundiales en Twitter

Lo último

Pacientes

Sector

Premios y becas

- La FEHH convoca las “Becas FEHH-ASH para estancias en Estados Unidos”
- La SEHH pone en marcha el “Concurso de Casos Clínicos de Mieloma Múltiple”
- El GECH convoca una nueva edición de su “Premio a la Mejor Imagen”

Publicaciones

- Entra en vigor la 5ª edición de los “Estándares en Hemoterapia” de la Fundación CAT
- La Biblioteca Virtual de la SEHH incorpora una nueva edición de la “Guía de Práctica Clínica de GELTAMO para el tratamiento de pacientes con linfoma de Hodgkin”

Agenda

Titulares

Galería

Junta Directiva

Presidente
Dr. Jorge Sierra Gil

Presidente electo
Dr. Ramón García Sanz

Vicepresidenta primera
Dra. Ángela Figuera Álvarez

Vicepresidente segundo
Dr. Pascual Marco Vera

Secretario general
Dr. José Tomás Navarro Ferrando

Secretario adjunto
Dr. Joaquín Sánchez García

Tesorera
Dra. Cristina Pascual Izquierdo

Contador
Dr. Raúl Córdoba Mascuñano

Vocales
Dr. José Ángel Hernández Rivas
Dr. Valentín Cabañas Perianes
Dra. María Teresa Molero Labarta
Dra. Marta Morado Arias
Dra. Carolina Moreno Atanasio
Dra. Cristina Arbona Castaño
Dra. Sara Alonso Álvarez
Dra. Gemma Azaceta Reinares

Jorge Sierra
Presidente de la SEHH-FEHH

Estimados amigos,

Acabamos de celebrar en nuestra sede la I Cumbre Iberoamericana de Hematología y el balance final no podría ser mejor: ocho países latinoamericanos han acudido a nuestra llamada (Argentina, Colombia, Guatemala, México, Panamá, Perú, Uruguay y Venezuela) y todos juntos hemos consensuado la Declaración Iberoamericana de Hematología, un documento de recomendaciones que impulsa una necesaria vía de colaboración entre todos estos países y aquellos otros de habla hispana que quieran sumarse en el futuro. Estoy seguro de que este nuevo hito de la SEHH traerá consigo proyectos de gran calado encaminados a fortalecer e incrementar el prestigio de la hematología iberoamericana en el mundo. Quizás el más relevante de todos ellos sea la creación de una revista científica de alto impacto en español, que supondría el renacimiento de nuestra lengua española como lengua científica y competiría con las principales cabeceras inglesas de la especialidad. También se habló de homogeneizar el contenido de la especialidad de Hematología y Hemoterapia en estos países, así como de formación de tutores, congresos iberoamericanos, programas de afiliación conjunta con la SEHH, becas iberoamericanas, programas de calidad en diferentes ámbitos de la especialidad, programas de intercambio entre países, proyectos de investigación, registros comunes o comparativos, protocolos estandarizados de consenso y un día de la hematología.

Este mes también hemos celebrado el 60° aniversario de nuestra Sociedad, y lo hemos hecho en el Gran Anfiteatro del Colegio de Médicos de Madrid, donde precisamente se firmó el acta constitutiva de la SEHH el 22 de mayo de 1959.

El acto contó con la asistencia de numerosos amigos que gustosamente atendieron nuestra invitación, y en él reconocimos la labor de ocho instituciones que han colaborado de forma activa con nuestra Sociedad y han contribuido a su crecimiento y expansión en la sociedad: Organización Nacional de Trasplantes (ONT), Agencia Española de Medicamentos y Productos Sanitarios (AEMPS), Fundación Educación Médica, Federación de Asociaciones Científico Médicas Españolas (FACME), Fundación CRIS contra el Cáncer, AEAL, Asociación Española de Afectados por Linfoma, Mieloma y Leucemia, *European Hematology Association* (*EHA*) y Dirección General de Cartera Básica del Sistema Nacional de Salud (SNS) del Ministerio de Sanidad, Consumo y Bienestar Social. Mencionar que para el SNS, la SEHH se ha convertido en un aliado estratégico, y prueba de ello es la participación de relevantes autoridades sanitarias del Ministerio del Ministerio de Sanidad y de la Consejería de Sanidad de Madrid en la clausura de este acto. Además, la presencia de John Gribben, presidente electo de EHA, ha supuesto un espaldarazo al importante peso que tiene la hematología española en Europa.

La evolución de la SEHH ha ido estrechamente ligada al desarrollo de la especialidad de Hematología y Hemoterapia. Hoy somos una sociedad científica viva, potente y de las más numerosas de Europa. Nos enorgullece no solo la cantidad del trabajo realizado a lo largo de estos últimos 60 años, sino también su calidad. La hematología ha estado y está a la vanguardia de la medicina gracias a los profesionales que habéis sabido llenar de pasión vuestra práctica diaria.

Contacto:
Departamento de Comunicación
Aravaca, 12, 1.º B. 28040 Madrid

+34 91 319 58 16

comunicacion@sehh.es

MADRID ACOGE LA I CUMBRE IBEROAMERICANA DE HEMATOLOGÍA

La hematología iberoamericana fija como prioridad la homogeneización del contenido de la especialidad

La SEHH y ocho sociedades latinoamericanas de Hematología (Argentina, Colombia, Guatemala, México, Panamá, Perú, Uruguay y Venezuela) han consensuado la Declaración Iberoamericana de Hematología, un documento de recomendaciones basado en las conclusiones de la I Cumbre Iberoamericana de Hematología, celebrada recientemente en Madrid.

Los asistentes a este encuentro "compartimos la necesidad de establecer un marco conjunto de colaboración con el objetivo de intercambiar conocimientos y experiencias para el desarrollo de acciones futuras", ha explicado Jorge Sierra, presidente de la SEHH.

En este documento, se recomienda fijar como una de las acciones prioritarias la homogeneización del contenido de la especialidad de Hematología y Hemoterapia, haciendo especial hincapié en la definición del cuerpo de conocimiento de la misma y teniendo en cuenta la heterogeneidad de las leyes que rigen y regulan a los países firmantes de esta declaración.

Además, se aboga por formalizar una agenda conjunta de acciones a llevar a cabo en relación con diferentes asuntos de interés común: formación de tutores, congresos iberoamericanos, programas de afiliación conjunta con la SEHH, becas iberoamericanas, programas de calidad en diferentes ámbitos de la especialidad, revista de alto impacto en español, programas de intercambio entre países, proyectos de investigación, registros comunes o comparativos, protocolos estandarizados de consenso, día de la hematología, etc.

Foto de familia de la I Cumbre Iberoamericana de Hematología.

Para llevar todas estas acciones a buen puerto, "se constituirá un grupo de trabajo con representación de todas las sociedades latinoamericanas de Hematología firmantes, dejándose abierta esta declaración a futuras incorporaciones de aquellos países iberoamericanos que no acudieron a la reunión de Madrid", ha afirmado Ramón García Sanz, presidente electo de la SEHH.

EL EXAMEN HA TENIDO LUGAR EN LA SEDE DE LA SEHH

España acoge, por primera vez, una convocatoria nacional del Examen Europeo de Hematología

La convocatoria española del Examen Europeo de Hematología atrajo a 27 hematólogos de nuestro país.

España ha acogido, por primera vez, una convocatoria nacional del Examen Europeo de Hematología, al que se han presentado 27 hematólogos de nuestro país. La convocatoria española, que ha tenido lugar en la sede de la SEHH, se ha sumado a las celebradas, de forma simultánea, en Ámsterdam (sede del Congreso de la Sociedad Europea de Hematología –EHA por sus siglas inglesas–), Ankara, Atenas, Lisboa y Berna. “Se trata de un hito para la hematología española y su posicionamiento a nivel europeo, y representa un paso muy importante para la armonización de la formación de la especialidad de Hematología y Hemoterapia en Europa, así como para la mejora de la atención sanitaria a nivel europeo”, ha afirmado José Tomás Navarro, director del Examen Europeo de Hematología, miembro del Curriculum Committee de la EHA y secretario general de la SEHH.

“Las dos ediciones anteriores del examen contaron con una participación de 64 hematólogos en 2017 y 80 en 2018, mientras que este año ha ascendido a 150, siendo Madrid la convocatoria más numerosa por detrás de Ámsterdam. Dado el éxito cosechado, la EHA prevé continuar con este proyecto y volver a celebrar una convocatoria del examen en Madrid en 2020”, ha explicado Navarro.

El Examen Europeo de Hematología lo puede realizar cualquier hematólogo que quiera evaluar sus conocimientos sobre la especialidad. No obstante, va dirigido principalmente a aquellos profesionales que hayan finalizado recientemente su formación o que estén a punto de hacerlo. “Esta prueba representa una herramienta para otorgar un sello de calidad por el que se certifica que se cuentan con los estándares de conocimiento exigidos en el Programa Europeo de Hematología, además de facilitarles la movilidad laboral a otros países”, ha añadido José Tomás Navarro. Por otra parte, a nivel nacional, este título se valora como un mérito para acceder a las convocatorias de ayudas y becas de la SEHH-FEHH, entre otros beneficios.

II SESIÓN CIENTÍFICA CONJUNTA SEHH Y RANME

La terapia génica será clave en la posible curación de la hemofilia

La SEHH y la Real Academia Nacional de Medicina de España (RANME) han celebrado su segunda reunión científica conjunta bajo el título "Avances en el tratamiento de la hemofilia" y la coordinación de Ana Villegas Martínez, hematóloga del Hospital Clínico San Carlos de Madrid y académica de número de la RANME.

Esta sesión científica ha estado dedicada a "una enfermedad en la que se ha avanzado de forma espectacular en su tratamiento en los últimos años, de tal modo que incluso se habla de una posible curación", ha señalado Ana Villegas.

La hemofilia es una enfermedad congénita ligada al cromosoma X, causada por la deficiencia del factor VIII (hemofilia A) o del factor IX (hemofilia B). Su cuadro clínico se caracteriza por hemorragias que afectan, fundamentalmente, a los músculos y articulaciones y que guardan relación con la gravedad de la enfermedad. "Los concentrados y los factores recombinantes de FVIII y FIX y la profilaxis han mejorado sustancialmente la prevención de la artropatía y la calidad de vida de los pacientes", ha explicado Villegas.

De izq. a dcha., Mª Teresa Álvarez Román, Víctor Jiménez Yuste, Ana Villegas Martínez, José María Bastida y Ramiro Núñez.

De hecho, el objetivo de la profilaxis es evitar los sangrados en órganos vitales, impedir la artropatía en niños, mejorarla en adultos y permitir al paciente llevar una vida normal e integrarse en el vida laboral y social. En palabras de Víctor Jiménez Yuste, jefe del Servicio de Hematología y Hemoterapia del Hospital Universitario La Paz de Madrid y moderador y ponente de la sesión científica, "la mejora de la calidad de vida de los pacientes con hemofilia es enorme si la comparamos con la que tenían veinte años atrás. En el caso de los niños y adolescentes, su adaptación a la vida es muy positiva y en ellos no se aprecian secuelas físicas. Ahora mismo, es imposible reconocer a un niño con hemofilia de otro que no la padezca".

PETHEMA CELEBRA SU 47ª REUNIÓN ANUAL EN PALMA DE MALLORCA

Más de 3.000 pacientes han sido tratados en ensayos clínicos bajo los protocolos de PETHEMA en los últimos 7 años

El Programa Español de Tratamientos en Hematología (PETHEMA), es el grupo cooperativo de SEHH con mayor producción científica. A día de hoy, cuenta con 71 estudios vigentes y 14 pendientes de inicio, 10 programas de soporte a grupos, centros o proyectos cooperativos, 6 estudios biológicos obtenidos en convocatorias públicas competitivas, 5 redes de centros y 1 manual de información. En los últimos 12 meses, PETHEMA ha generado 42 publicaciones internacionales, muchas de ellas en revistas de alto impacto, y 50 comunicaciones (37 internacionales y 13 nacionales). En torno a 5.300 pacientes han sido tratados bajo los protocolos de este grupo cooperativo en los últimos 7 años (más de 3.000 en ensayos clínicos y cerca de 2.300 en estudios post-autorización).

Todo esto proviene de los subgrupos de investigación académica e independiente con que cuenta PETHEMA en mieloma múltiple (MM), leucemia aguda linfoblástica (LAL), leucemia aguda mieloblástica (LAM), leucemia linfática crónica (LLC), síndromes mielodisplásicos (SMD), insuficiencia medular (IM) y púrpura trombocitopénica inmune (PTI), y que se han reunido en Palma para exponer sus últimos avances en la 47ª Reunión Anual de PETHEMA, bajo la coordinación de Joan Bargay Lleonart, jefe del Servicio de Hematología y Hemoterapia del Hospital Son Llàtzer (Palma). “Nuestro servicio participa muy activamente en la mayoría de los grupos de trabajo de PETHEMA, incluyendo siempre el mayor número posible de pacientes en sus diferentes estudios”, ha afirmado este experto. “Probablemente estemos en uno de los momentos cumbre de este grupo cooperativo y de la hematología en general”.

De izq. a dcha., Albert Oriol, Joan Bargay y Miguel Ángel Sanz.

Según Bargay Lleonart, “el gran esfuerzo que se ha realizado estos últimos años ha puesto a España y, más concretamente al grupo PETHEMA, dentro de la órbita europea e internacional, como uno de los países líderes en investigación clínica. Gracias al trabajo multidisciplinar y multicéntrico, y a la captación de los diferentes puntos de vista en torno a las enfermedades hematológicas, hemos conseguido avanzar en su conocimiento y estimular la participación de una gran parte de los hospitales de España. Desde las instituciones sanitarias se debería favorecer e incentivar todavía más la investigación clínica, financiándola de una manera correcta y facilitando la participación de los diferentes centros en los estudios cooperativos. También debería minimizarse la burocracia que muchas veces comporta el enlentecimiento de los estudios”.

SANLÚCAR DE BARRAMEDA (CÁDIZ) ACOGE LA REUNIÓN ANUAL DE GELTAMO

El rápido desarrollo de la inmunoterapia representa una revolución en el tratamiento de los linfomas agresivos

Durante su Reunión Anual, el Grupo Español de Linfomas y Trasplante Autólogo de Médula Ósea (GELTAMO), de la SEHH, ha debatido sobre las nuevas propuestas de ensayos clínicos, estudios observacionales y guías clínicas, y repasado el estado actual de los diferentes estudios que han puesto en marcha.

Alejandro Martín García-Sancho.

Asimismo, "se ha celebrado una reunión educacional en la que tres expertos han revisado varios temas de máxima actualidad en el área de los linfomas: la importancia de los estudios volumétricos de PET, las nuevas estrategias terapéuticas en linfomas T periféricos y el tratamiento del linfoma difuso de células B grandes refractario o en recaída", ha señalado Alejandro Martín García-Sancho, hematólogo del Hospital Clínico de Salamanca y secretario del Comité Científico de GELTAMO.

Durante la reunión se han abordado los avances en el tratamiento de los linfomas agresivos, como el linfoma difuso de células B grandes (LDCBG) o el linfoma de células del manto. En el primer caso, "debemos subrayar el rápido desarrollo de la inmunoterapia, que está suponiendo una verdadera revolución en el tratamiento del LDCBG refractario o en recaída por los excelentes resultados que se están obteniendo con las células CAR-T anti-CD19", ha explicado Andrés López, hematólogo del Hospital Vall d'Hebron de Barcelona y coordinador del Grupo de Linfomas Agresivos de GELTAMO.

Entre los proyectos de GELTAMO en linfomas agresivos, destacan los ensayos clínicos propios del grupo en los que se investiga la incorporación de ibrutinib al tratamiento de rescate del LDCBG o al tratamiento inicial del linfoma del manto indolente, así como sus colaboraciones en ensayos clínicos internacionales, como los promovidos por la Red Europea de Linfoma del Manto o el ensayo ROBUST. Durante la reunión también se han revisado diferentes proyectos biológicos en marcha, como la determinación de la célula de origen en el LDCBG mediante Nanostring.

EL GRUPO DE ERITROPATOLOGÍA ORGANIZA SU CURSO 'AVANCES EN HEMATOLOGÍA"

Especialistas españoles participan en un proyecto internacional para que todos los pacientes con anemias congénitas sean estudiados mediante secuenciación masiva

El Grupo de Eritropatología de la SEHH ha celebrado su curso de formación anual 'Avances en hematología' en la Facultad de Medicina de la Universidad Complutense de Madrid (UCM). Durante el curso, coordinado por Ana Villegas Martínez y F. Ataúlfo González Fernández, hematólogos del Hospital Clínico San Carlos de Madrid, se han analizado y discutido las novedades más destacadas en relación a las patologías del eritrocito, tomando como principal referencia los datos presentados en el último Congreso de la Asociación Americana de Hematología (ASH) y las recientes publicaciones científicas.

F. Ataúlfo González.

Uno de los temas abordados ha sido el avance en el tratamiento de la talasemia, un trastorno hereditario de la sangre por el que se producen menos glóbulos rojos sanos y menos hemoglobina. "Durante el curso hemos debatido sobre el estado actual de la alfa talasemia y del grave problema de la alfa talasemia producido por la pérdida de los cuatro genes alfa, hasta el momento, una circunstancia incompatible con la vida. Este tipo, denominado síndrome de *hydrops fetalis* por Hb Bart, es la forma más grave, y debido a las corrientes migratorias (en el sudeste asiático, 1 de cada 200 neonatos puede presentar este grave cuadro clínico), la hemos empezado a tratar en nuestro país. Son pacientes con altas probabilidades de fallecer en la etapa intrauterina o neonatal y ahora estamos logrando que sobrevivan", ha explicado Ana Villegas.

También se ha hablado de los grandes progresos en el tratamiento de la hemoglobinopatía S, "otra enfermedad de la sangre poco frecuente entre la población española que, sin embargo, ha visto crecer su prevalencia de forma considerable debido a la migración procedente, sobre todo, de países subsaharianos", ha asegurado F. Ataúlfo González.

SEHH JOVEN ORGANIZA SU III CURSO DE INMERSIÓN EN HEMATOLOGÍA

Hematólogos jóvenes piden una formación integral en Medicina que contemple aspectos prácticos tales como la comunicación médico-paciente, la solicitud de becas o la elaboración de pósteres

El III Curso de Inmersión en la Hematología ha reunido a más de 80 asistentes en Alcalá de Henares. Organizado por el Grupo de Jóvenes Hematólogos de la SEHH (SEHH Joven) y apoyado por Novartis, Sanofi Genzyme y Janssen, tiene por objetivo ofrecer una visión global y práctica de la especialidad de Hematología y Hemoterapia a los residentes que van a comenzar su segundo año. “Este año hemos contado con una herramienta digital muy útil para responder ‘in situ’ a las preguntas que se iban planteando durante cada ponencia”, ha apuntado Krysta Kestler González, hematóloga del Hospital San Juan de Dios del Aljarafe (Sevilla).

Asistentes y ponentes del III Curso de Inmersión en Hematología.

Por primera vez, el programa ha incluido tres talleres prácticos de elaboración de pósteres, solicitud de becas y comunicación médico-paciente. “Estos temas, que no son específicos de la carrera de Medicina, suelen ser relegados a un segundo plano o ni siquiera de tocan, cuando de ellos puede depender la calidad de nuestro futuro como profesionales”, ha afirmado Estefanía Bolaños Calderón, del Hospital Clínico San Carlos (Madrid). “Se necesita una formación integral”.

La lección inaugural del curso ha girado en torno a la púrpura trombótica trombocitopénica (PTT), una patología hematológica poco frecuente, aunque grave, que ya cuenta con un primer fármaco específico para adultos autorizado por la Agencia Europea del Medicamento. Los residentes de segundo año “deben conocer las bases fisiopatológicas de la PTT y poder hacer un diagnóstico precoz”, ha señalado Elvira Mora Casterá, del Hospital Universitario y Politécnico La Fe (Valencia).

V REUNIÓN ANUAL DEL GRUPO ESPAÑOL DE PTI (GEPTI)

La individualización del tratamiento sigue siendo un reto en el abordaje de la PTI

La PTI (Púrpura Trombocitopénica Inmune) es una enfermedad hematológica autoinmune que afecta a las plaquetas. En ella el sistema inmune del paciente produce anticuerpos que destruyen las plaquetas y suprimen su producción en la médula ósea. "La PTI es una enfermedad extraordinariamente heterogénea, con causas y cursos diversos, sin embargo, seguimos llamando a todos los pacientes por el mismo nombre y tratándolos de la misma forma", ha asegurado María Luisa Lozano, hematóloga del Hospital Universitario Morales Meseguer de Murcia y presidenta del Grupo Español de PTI (GEPTI) de la SEHH, que ha celebrado su V Reunión Anual en Madrid.

María Luisa Lozano.

Durante la jornada se ha puesto de manifiesto "la necesidad de desentramar las bases fisiopatológicas y mecanísticas de la PTI, así como de mejorar su diagnóstico para determinar el tratamiento adecuado para cada paciente y optimizar los resultados clínicos", ha añadido Lozano.

En el marco de esta jornada también se ha debatido sobre la hipótesis (antes observada en modelos animales) de que la pérdida de azúcares en las plaquetas se asocia a la resistencia al tratamiento en determinados pacientes con PTI, constituyendo un marcador pronóstico y un objetivo terapéutico. Con el fin de confirmar dicha hipótesis, desde el GEPTI se diseñó un estudio multicéntrico nacional, abierto a todos los miembros del grupo, para el reclutamiento de pacientes multirefractarios a los tratamientos estándar. "El trabajo demostró que este tipo de enfermos de muy difícil manejo presentan un descenso en la cantidad de ácido siálico de sus plaquetas que, en gran medida, se asocia a la especificidad de los autoanticuerpos. Además, mostramos que un porcentaje alto de estos pacientes puede responder a una terapia completamente novedosa: un fármaco contra la gripe en combinación con terapias tradicionales", ha resumido Mª Luisa Lozano.

REUNIÓN DEL GRUPO DE BIOLOGÍA MOLECULAR EN HEMATOLOGÍA (GBMH)

La biología molecular, clave en el diagnóstico de la enfermedad mínima residual en leucemias agudas y leucemia mieloide crónica

María Teresa Gómez Casares.

El Grupo de Biología Molecular en Hematología (GBMH), de la Sociedad Española de Hematología y Hemoterapia (SEHH), ha celebrado su Reunión Anual en la que se han abordado los últimos avances en la aplicación de las técnicas de secuenciación masiva de segunda generación (NGS, por sus siglas en inglés) en el ámbito de la patología mieloide y de los linfomas, "áreas en las que todavía existe un gran desconocimiento sobre los mecanismos moleculares implicados", ha asegurado María Teresa Gómez Casares, del Servicio de Hematología del Hospital Universitario de Gran Canaria Dr. Negrín y presidenta del GBMH.

"La biología molecular ha desempeñado un papel clave en los estudios para el diagnóstico de la enfermedad mínima residual en las leucemias agudas y en la leucemia mieloide crónica (LMC) y, en los últimos, también ha adquirido gran relevancia en el estudio de las neoplasias mieloproliferativas y de los factores pronósticos, que podrían condicionar la elección del tratamiento en la leucemia linfática crónica (LLC)", ha comentado Gómez Casares.

"El futuro está en el conocimiento de los mecanismos moleculares implicados en las distintas enfermedades, que conllevará el desarrollo de terapias dirigidas más eficaces y menos tóxicas. Por lo tanto, los hospitales tendrán que estar preparados para implementar aquellas técnicas para el estudio de las alteraciones moleculares que hayan demostrado ser relevantes", ha señalado la presidenta del GBMH.

III SIMPOSIO ANUAL DEL GRUPO ESPAÑOL DE LEUCEMIA MIELOIDE CRÓNICA (GELMC)

El tratamiento de la leucemia mieloide crónica puede discontinuarse con éxito en pacientes seleccionados que alcanzan una respuesta molecular profunda mantenida

La leucemia mieloide crónica (LMC) es un cáncer de la sangre que provoca una producción descontrolada de glóbulos blancos que, no obstante, mantienen el proceso normal de maduración, lo que hace que la enfermedad avance lentamente. La LMC está causada por una alteración genética que resulta en la formación de un gen anormal: el oncogen BCR-ABL. Representa en torno al 15% de todas las leucemias y cada año se diagnostica un caso por cada 100.000 habitantes, lo que equivaldría a unos 500 pacientes en España. La prevalencia se ha venido incrementando de forma considerable en los últimos años debido a la gran eficacia de los tratamientos disponibles: los inhibidores de tirosina cinasa (ITC). “En cerca del 95% de los casos se logra el control de la enfermedad con dichos fármacos”, ha señalado Juan Luis Steegmann, presidente del Grupo Español de LMC (GELMC), de la SEHH.

Tras 20 años de experiencia con los ITC, “podemos decir que estos fármacos



Juan Luis Steegmann.

han conseguido cambiar el curso natural de la LMC y aproximar la supervivencia global de estos pacientes a la de la población general sin enfermedad”, ha apuntado Fermín Sánchez-Guijo, secretario científico del GELMC, durante el III Simposio Anual GELMC, celebrado en Madrid. “Disponemos de cinco fármacos que se complementan: imatinib, nilotinib, dasatinib, bosutinib, y ponatinib”. Además, “dado que se puede discontinuar el tratamiento en algunos pacientes seleccionados que alcanzan una respuesta molecular profunda mantenida, puede hablarse ya de una ‘curación funcional’”, ha afirmado.

Precisamente, el GELMC ha publicado este año la experiencia española de discontinuación terapéutica en la práctica clínica habitual, con un 64% de los pacientes permaneciendo libres de enfermedad tras la suspensión del ITC. “Incrementar estos porcentajes es uno de los retos clínicos actuales en el abordaje de la LMC”.

GEMFIN ORGANIZA SU IV REUNIÓN ANUAL EN MADRID

Expertos destacan el papel de la secuenciación masiva en el abordaje de las neoplasias mieloproliferativas (NMP)

Una cita en la que se han repasado diversos aspectos del manejo práctico de los pacientes con neoplasias mieloproliferativas (NMP) crónicas, así como las novedades en el conocimiento de su patogénesis. "Los resultados de los estudios de secuenciación masiva han evidenciado la gran heterogeneidad molecular que presentan estas patologías. Por lo tanto, este tipo de información puede ser de gran utilidad para elaborar nuevos modelos pronósticos e introducir fármacos frente a dianas implicadas en la supervivencia de las células neoplásicas", ha explicado Juan Carlos Hernández Boluda, presidente de GEMFIN y facultativo especialista del Servicio de Hematología del Hospital Clínico Universitario de Valencia.

Las tres principales NMP son la mielofibrosis, las trombocitemia esencial y la policitemia vera, enfermedades de baja incidencia, pero de alta prevalencia, dado que la supervivencia de los pacientes es prolongada. En el caso de los pacientes con trombocitemia esencial, la supervivencia es comparable a la de la población general, está algo reducida en la policitemia vera y muy comprometida en la mielofibrosis, dependiendo de las complicaciones trombóticas y de la transformación de la trombocitemia esencial y policitemia vera a una mielofibrosis o a una leucemia aguda.

Juan Carlos Hernández Boluda.

Uno de los temas que han centrado la reunión ha sido el abordaje de la trombosis en las neoplasias mieloproliferativas crónicas. "La trombosis es una de las principales complicaciones en este tipo de enfermedades, de hecho, el tratamiento actual de la trombocitemia y de la policitemia vera se centra en prevenirla", ha asegurado Hernández Boluda. Respecto a los avances terapéuticos más significativos, "actualmente, existen varios fármacos en fases avanzadas de investigación con alta probabilidad de incorporarse a la práctica clínica asistencial en un breve plazo de tiempo", ha anunciado el presidente de GEMFIN.

DÍA MUNDIAL DEL DONANTE DE SANGRE (14 DE JUNIO)

Convertir la donación de sangre en un hábito, objetivo de las campañas de concienciación a la población

Organización Mundial de la Salud

La SEHH, la Sociedad Española de Transfusión Sanguínea (SETS) y la Fundación CAT –organismo de certificación de la calidad en transfusión sanguínea– se suman al Día Mundial del Donante de Sangre, que se celebra el 14 de junio. Esta fecha conmemora el nacimiento de Karl Landsteiner, patólogo y biólogo austríaco que descubrió los grupos sanguíneos A, B y 0.

José María García Gala, director técnico de la Fundación CAT y jefe del Servicio de Hematología y Hemoterapia del Hospital Universitario Central de Asturias (HUCA), ha recordado "la importancia de concienciar a la población de que el compromiso con la donación no sea algo puntual, sino que es necesario fidelizar a los donantes para que este gesto se convierta en un hábito".

"A nivel general, pienso que sí existe una conciencia sobre la importancia de donar sangre, pero a nivel teórico, movilizándose de forma puntual como, por ejemplo, cuando se produce una emergencia sanitaria. El reto es conseguir que las personas sanas adopten la donación de sangre como un acto de responsabilidad social que nos enriquece personalmente a todos", ha añadido García Gala.

José María García Gala.

Los últimos datos aportados por el Ministerio de Sanidad, Consumo y Bienestar Social corresponden al año 2017, según los cuales, el número total de donaciones de sangre registradas en España fue de 1.168.930, cifra inferior a la del año anterior (2016), que ascendía a casi 1,7 millones. El número de donantes activos entre la población general fue de 25 por cada 1.000 habitantes. Esta cifra indica la existencia de una base de donantes suficiente para garantizar el suministro de sangre. De estos, el 19% donaron sangre por primera vez. En cuanto a la media europea de donantes, esta se sigue situando en 22 por 1.000 habitantes y un 25% de donantes nuevos.

“La labor de los hematólogos es clave para facilitar el acceso a las innovaciones terapéuticas”

Isabel Orbe

Directora de la Fundación Científica de la Asociación Española Contra el Cáncer (AECC)

Desde la AECC defienden que la única vía para aumentar la supervivencia de los pacientes con cáncer es apostar por la ciencia. A lo largo de esta entrevista, Isabel Orbe, directora de su fundación científica, destaca la investigación en el área de los tumores hematológicos, cuyos proyectos están entre los que más financiación reciben, mejor publican y más ensayos clínicos desarrollan.

¿Qué destaca especialmente del papel que desempeña hoy en día la Fundación Científica de la AECC en nuestro país?

La AECC, con su clara orientación hacia las personas y su labor por financiar la mejor investigación en cáncer en España, tiene como misión mejorar la vida de los pacientes y de sus familias. Para ello, sabe que la investigación es la única vía para aumentar la supervivencia en los próximos años. Nos gustaría que el Estado dedicara muchos más medios a la investigación del cáncer. Por eso, nuestra actividad pasa por financiar, a través de concurso público, proyectos en todas las fases de la enfermedad, desde los más jóvenes a los grandes investigadores, con un enfoque muy especial en apoyar la investigación colaborativa en red, que es siempre la que mejores resultados ofrece. Pero también tenemos el compromiso de reclamar a las administraciones públicas aquello que estimamos necesita el país para mejorar. ". Queremos que la investigación tenga el peso social que realmente se merece, que todos seamos conscientes de lo que supone para nuestras vidas.

Hemos visto en su web que tienen en marcha 334 proyectos, ¿son todos proyectos de investigación o la AECC también cubre otras áreas?

Estos 334 proyectos han sido adjudicados a través de convocatoria pública siguiendo nuestros estrictos procesos de adjudicación y posteriormente, de seguimiento.

"Queremos que la investigación tenga el peso en la sociedad que realmente se merece"

Todos ellos son proyectos de investigación biomédica. Además, la AECC, a través de su Observatorio y para conocer la realidad del cáncer en España, realiza proyectos que abarcan los aspectos sanitarios, psicológicos y sociales sobre esta enfermedad.

El Observatorio pretende dar respuesta a la necesidad de generar conocimiento útil y aplicado en el ámbito del cáncer, desde una perspectiva integral.

¿Qué proyectos considera más relevantes en el área de la hemato-oncología?

Actualmente, los tratamientos con células CAR-T han revolucionado el abordaje de leucemias y linfomas CD-19 positivos. Desgraciadamente, en muchos pacientes no se observa una remisión completa de la enfermedad. Los proyectos enfocados a identificar marcadores que permitan estratificar a los pacientes que se beneficiarán de los novedosos tratamientos que están surgiendo; apoyar en el desarrollo de los CAR-T, mejorando su diseño y proceso de manufactura; y trabajar en que otras neoplasias hematológicas puedan beneficiarse de estos tratamientos, son las áreas más relevantes que estamos potenciando. Otro gran reto al que nos enfrentamos es el del diagnóstico precoz y poder definir síndromes mielodisplásicos y marcadores de riesgo que puedan predecir la transformación maligna.

¿Cómo ve la investigación en cáncer hematológico que se hace en nuestro país?

Me voy a remitir al informe "Comprometidos con la Investigación en Cáncer", que publicamos hace unos meses, sobre la realidad transversal de la investigación en España, que además incorpora una comparativa internacional. Hay, como en

casi todo, luces y también sombras. Lo importante es tener datos para poder actuar en consecuencia. Y contar con información de calidad en nuestro país siempre es un reto, esa es una de las sombras. Si hay una luz, esa es la calidad científica. Somos un país que publica de forma contenida, pero que lo hace muy bien. Y a ello aporta mucho la investigación en tumores hematológicos. Sin ser los de mayor incidencia y mortalidad, están entre los que más financiación obtienen, mejor publican y más ensayos clínicos desarrollan. En este sentido, nos enfrentamos a diferentes retos, como garantizar el relevo generacional, desarrollar más ensayos académicos, o más fases I y II, potenciar la innovación, etc. Creemos que para ello es necesario que en España haya un Plan Nacional de Investigación en Cáncer, alineado con el nuevo programa marco "Horizonte Europa" de la Unión Europea, que ha identificado el cáncer como una misión estratégica.

¿Qué datos destacaría del último ejercicio de la Fundación Científica de la AECC?

Sin duda, los resultados que están consiguiendo nuestros investigadores. Prácticamente a diario, o cada dos días, tenemos algún avance por pequeño que sea. En cuanto a nuestra gestión, seguimos trabajando en aportar ayudas y financiación allí donde más falta hacen. Entre las últimas convocatorias que hemos lanzado nuevas, están las ayudas a clínicos. Se debe promover la investigación clínica en ensayos no comerciales y es aquí donde estamos haciendo un gran esfuerzo. Igualmente, consideramos clave apoyar a los investigadores españoles para que formen parte de grupos y consorcios internacionales, lo que nos permitirá conseguir unos resultados que lleguen antes a los pacientes.

Otro ámbito de interés de su Fundación es la divulgación científica a la sociedad. ¿Qué proyectos habéis puesto recientemente en marcha en este ámbito?

Somos conscientes de la importancia de acercar la investigación a la sociedad, hacemos grandes esfuerzos en su difusión, pero no queremos quedarnos solo en informar, queremos crear una cultura científica entre la sociedad y fomentar las vocaciones científicas. Con el fin de conseguir este objetivo, hemos diseñado el programa "Ciencia para todos" en el que, a través de distintos talleres y de la experimentación, transmitimos conceptos de investigación y acercamos el trabajo de los investigadores a la sociedad y, especialmente, a los más jóvenes.

Hemos tenido el honor de contar con su participación en el acto conmemorativo del 60 aniversario de nuestra sociedad. ¿Cómo ve la SEHH hoy desde su posición de directora de la Fundación Científica de la AECC?

La SEHH es una entidad de referencia, con un liderazgo indiscutible en la investigación y el tratamiento de los tumores hematológicos. Es un honor para la AECC tener un acuerdo de colaboración que afianza nuestra relación desde 2012. Mantenemos un apoyo mutuo continuado en diferentes actividades: de asesoría, de contenidos, de acompañamiento y adhesión a iniciativas de la AECC como el Día Mundial de la Investigación en Cáncer, por ejemplo.

> "Tenemos 56 millones de euros comprometidos en 334 proyectos de investigación, de los que 33 son hematológicos"

¿Qué hito destacaría de la trayectoria de nuestra sociedad científica, especialmente en la última década?

Creemos que es una sociedad de referencia. Ha sabido conjugar perfectamente los intereses de los pacientes con los de los de los profesionales. Ese es su gran éxito. Para nosotros, una muestra de ello es el número de proyectos de cánceres hematológicos que financiamos y que no para de crecer. Tenemos 56 millones de euros comprometidos en 334, de los cuales 33 son hematológicos, por importe de algo más de 10,8 millones de euros.

¿A qué retos cree que se enfrenta la SEHH de cara a la próxima década y, en este sentido, qué cree que podría hacer por el SNS?

La labor de los hematólogos es clave, por ejemplo, para facilitar el acceso a las innovaciones terapéuticas y asegurar que llegan a todos los pacientes que puedan necesitarlas. Uno de los retos que tenemos por delante todas las organizaciones que trabajamos por las personas afectadas por el cáncer es lograr que la atención sea realmente integral, contemplando tanto los aspectos físicos, como los emocionales y sociales, desde el mismo momento del diagnóstico y a lo largo de todo el proceso de la enfermedad, la supervivencia o en la fase final de la vida. Y, además, contribuir a que haya más inversión en investigación del cáncer y proyectos de gran calidad que ayuden a incrementar la supervivencia al cáncer. La SEHH es un actor principal para lograr ambos retos y desde la AECC y la Fundación Científica AECC siempre estaremos dispuestos a colaborar para mejorar la calidad de vida de las personas afectadas y sus familias.

“Hemos identificado biomarcadores que mejoran la clasificación pronóstica de los pacientes con linfoma folicular”

María García Álvarez

Investigadora del Complejo Asistencial Universitario de Salamanca

María García Álvarez recibió una Beca de Investigación de la Fundación Española de Hematología y Hemoterapia (FEHH) en 2017 por el trabajo "Transformación de linfoma folicular (LF) a linfoma agresivo". Dicho trabajo se centra en el LF, el segundo tipo de linfoma más frecuente, de naturaleza indolente y considerado incurable debido a las múltiples recaídas que suelen sufrir las personas que lo padecen. A pesar de ello, su tratamiento ha avanzado de forma importante gracias a la identificación de nuevas dianas terapéuticas.

En 2017, recibiste una de las Becas de Investigación FEHH por tu trabajo "Transformación de linfoma folicular a linfoma agresivo", ¿cuáles son los puntos principales sobre los que gira dicho trabajo?

Nuestro trabajo de investigación se centra en los mecanismos moleculares a través de los cuales un linfoma indolente de larga supervivencia, como es el linfoma folicular (LF), se transforma a un linfoma agresivo, principalmente en un linfoma difuso de células B grandes (LDCBG). Para ello, hemos estudiado el perfil de mutaciones genéticas en biopsias de pacientes obtenidas en distintos momentos de la enfermedad, es decir, al diagnóstico y a la recaída del linfoma folicular, así como en el momento de la transformación.

Los resultados de este trabajo nos darán información de cómo se produce la transformación, permitiéndonos detectar biomarcadores que identifiquen a los pacientes más susceptible de sufrir recaídas y/o transformación a linfoma agresivo.

¿Qué avances has podido llevar a cabo en tu investigación gracias a la beca concedida por la FEHH?

Gracias a la beca concedida por la FEHH he realizado estudios de investigación junto con el equipo de biología molecular y HLA (Human Lymphocyte Antigens) de nuestro hospital. Hemos identificado biomarcadores que mejoran la clasificación pronóstica de los pacientes con LF y que pueden anticipar tanto el fracaso terapéutico como el riesgo de transformación. Algunos de estos resultados han sido publicados recientemente en la revista *Blood Cancer Journal* (*PMID: 31209206*, FI: 8.125), y otros fueron presentados en el Congreso Nacional de la SEHH, estando su manuscrito en fase de preparación.

"Esta ayuda ha prolongado mi carrera investigadora durante dos años y me ha permitido finalizar la tesis doctoral"

Además, hemos podido poner a punto tecnologías de secuenciación de nueva generación que se utilizarán tanto en la rutina clínica, como en futuros proyectos de investigación sobre LF y otros tumores hematológicos.

¿En qué consiste, en líneas generales, el linfoma folicular?

El LF es el segundo linfoma más frecuente. Se caracteriza por presentar una naturaleza indolente, mostrándose la mayoría de los pacientes sin síntomas en el momento del diagnóstico. Además, los casos que requieren tratamiento suelen mostrar buena respuesta al mismo. Sin embargo, se considera una enfermedad incurable, ya que la mayoría de los pacientes sufren múltiples recaídas e incluso puede transformarse a un linfoma con un curso propio de un linfoma agresivo.

¿Cómo ha avanzado su tratamiento en los últimos años?

Mucho y de forma positiva. La introducción del anticuerpo monoclonal anti-CD20 (rituximab) ha mejorado la supervivencia de los pacientes con LF. Además, gracias a los estudios biológicos, se han identificado nuevas dianas terapéuticas y desarrollado fármacos, como inhibidores de PI3K o de PD-1, que están actualmente en fase de ensayo con resultados prometedores.

La transformación de un linfoma folicular a un linfoma agresivo, ¿es la evolución natural de la enfermedad?

Hasta cierto punto, sí. Teniendo en cuenta que la tasa de transformación es constante y del 2-3% al año, si viviéramos el tiempo suficiente, es posible que tuviera lugar una transformación en todos los pacientes. Este proceso supone uno de los peores eventos en la evolución de la enfermedad y ocurre en un 25-30% de los pacientes con LF. Por ello, es muy importante la detección de biomarcadores que permitan predecir qué pacientes sufrirán una transformación precoz.

Y en cuanto a los linfomas agresivos, ¿hacia dónde se dirige su abordaje y tratamiento?

La idea principal es desentrañar la biología de la enfermedad y conocer en detalle su patogénesis, ya que la combinación de variables clínicas y biológicas supondrá una mejora en la clasificación de los pacientes y, en consecuencia, en su tratamiento. Esto permitirá desarrollar terapias dirigidas y personalizadas que supongan una mejora en el pronóstico de los pacientes, con el objetivo de prolongar su supervivencia.

Desde tu punto de vista, ¿qué importancia tienen este tipo de ayudas para los investigadores?

Estas ayudas son muy importantes para los investigadores puesto que nos aportan la estabilidad económica necesaria para llevar a cabo distintos proyectos de

investigación. En lo que a mí respecta, esta ayuda ha prolongado mi carrera investigadora durante dos años y me ha permitido finalizar la tesis doctoral, cumpliendo todos los objetivos planteados. Además, gracias a ella hemos identificado biomarcadores que podrían ser de gran utilidad para mejorar del pronóstico de los pacientes con linfoma.

¿Crees que en España muchos jóvenes ven truncados sus deseos de hacer investigación por falta de ayudas?

Sí. Son muchos los investigadores que carecen de financiación y, por tanto, no pueden desarrollar sus trabajos de investigación. Esto implica una gran pérdida, ya que numerosas ideas que podrían suponer un progreso en el conocimiento de las enfermedades no llegan a realizarse por no disponer de medios para ello. Como consecuencia, muchos investigadores se ven obligados a emigrar a otros países, que son los que se benefician de su formación.

¿La formación universitaria actual está orientada hacia la investigación o este es un proceso posterior?

La formación universitaria actual no está todo lo orientada que debería hacia la investigación, ya que el abanico de posibilidades es mucho más amplio de lo que uno conoce al finalizar sus estudios universitarios. La verdadera forma de saber qué es la investigación y cómo se lleva a cabo es investigando. Por ello, implementar más asignaturas prácticas, tanto en servicios internos como externos, sería la mejor forma de saber en qué consiste y cómo puede enfocarse la investigación en nuestros tiempos.

> “La verdadera forma de saber qué es la investigación y cómo se lleva a cabo es investigando”

Cualquier aspecto que considere oportuno añadir.

Para finalizar, quisiera agradecer a la FEHH por convocar estas ayudas y, en particular, por haberme dado la oportunidad de disfrutar de una de ellas, que me ha permitido desarrollar mi proyecto de tesis doctoral.

EL COLEGIO DE MÉDICOS DE MADRID HA ACOGIDO EL ACTO CONMEMORATIVO DE ESTA EFEMÉRIDE

La SEHH reconoce la labor de ocho instituciones en la celebración de su 60º aniversario

Jorge Sierra Gil, presidente de la SEHH, da la bienvenida al acto.

De izq. a dcha, Enrique Ruiz Escudero, Faustino Blanco y Jorge Sierra, durante la entrega de reconocimientos.

El Colegio de Médicos de Madrid ha acogido la celebración del acto conmemorativo del 60 aniversario de la SEHH, donde se ha reconocido la labor de ocho instituciones que han contribuido a su crecimiento y expansión, convirtiéndose en unos aliados estratégicos. Dichas entidades han sido: AEAL, Asociación Española de Afectados por Linfoma, Mieloma y Leucemia, la Fundación Educación Médica, la Fundación CRIS contra el Cáncer, la Organización Nacional de Trasplantes (ONT), la Federación de Asociaciones Científico Médicas Españolas (FACME), la Agencia Española de Medicamentos y Productos Sanitarios (AEMPS), la European Hematology Association (EHA) y la Dirección General

Foto de familia de los premiados y autoridades.

de Cartera Básica del Sistema Nacional de Salud (SNS) del Ministerio de Sanidad, Consumo y Bienestar Social.

El acto ha estado conducido por María Rey, periodista de Telemadrid, y ha contado con la presencia de Faustino Blanco González, secretario general de Sanidad, Enrique Ruiz Escudero, consejero de Sanidad de la Comunidad de Madrid, y Miguel Ángel Sánchez Chillón, presidente del Colegio de Médicos de Madrid.

Además de la entrega de estos ocho reconocimientos, se ha celebrado una mesa bajo el título "Presente y futuro de la

De izq. a dcha,. María Rey, Ramón García Sanz, Jesús San Miguel, Roberto Ovilla, Jorge Gayoso e Isabel Orbe.

John Gribben, presidente electo de la EHA, y María Victoria Mateos, executive board member de la EHA.

Alberto Vivó durante su monólogo científico sobre la sangre.

SEHH: una historia ligada al desarrollo de una especialidad pionera", en la que han participado Ramón García Sanz, presidente electo de la SEHH; Jesús San Miguel, profesor de Hematología y director de Medicina Clínica y Traslacional de la Universidad de Navarra; Roberto Ovilla, presidente del Grupo Cooperativo de Hemopatías Malignas de México; Jorge Gayoso, responsable del Plan Nacional de TPH de la Organización Nacional de Trasplantes (ONT), e Isabel Orbe, directora de la Fundación Científica de la Asociación Española Contra el Cáncer (AECC).

Por otra parte, Alberto Vivó, divulgador científico y cofundador de Big Van Ciencia, ha puesto el toque de humor a esta celebración con la representación de un monólogo científico sobre la sangre, principal fuente de estudio de la hematología.

También se ha proyectado un vídeo conmemorativo por los 60 años de la SEHH, en el que se hace un repaso de los hitos que han marcado la evolución de esta sociedad científica. En él se recogen declaraciones de algunos de los hematólogos que han ocupado cargos de responsabilidad en diferentes juntas directivas desde 1970. Este vídeo conmemorativo está disponible en HemoTube, el canal de YouTube de los hematólogos, junto con dos tertulias y varias entrevistas personales.

Consulta los nuevos contenidos en

e-materials

SEHH FEHH

Sociedad Española de Hematología y Hemoterapia

Fundación Española de Hematología y Hemoterapia

Ponencias, resúmenes, webcasts... al alcance de tus dedos

¡Accede online hoy!

Con el patrocinio económico de

abbvie

BCL2-ES-00004-MC

¿Sabías que el 80% de médicos españoles cree que la tecnología es positiva en la Sanidad?

Una encuesta realizada por Modis Life Science a más de 3.100 profesionales del sector de la salud afirma que el 80% de los encuestados cree que el uso de las nuevas tecnologías afectará de una forma positiva en el diagnóstico de los pacientes, ya que mejorará el proceso y el tratamiento de las enfermedades. El estudio también destaca que el 90% de los médicos españoles piensa que el futuro laboral está relacionado con la utilización de la tecnología con fines sanitarios.

Muchos creadores de tecnologías destinadas a los médicos intentan dejar claro que son un complemento y no un sustituto de estos profesionales. Aun así, el 15% de los facultativos encuestados opina que estas tecnologías sí podrían llegar a sustituir al especialista, y el 5,5% cree que su uso impactará negativamente y provocará la destrucción de puestos de trabajo.

Respecto a la franja de edad, los mayores de 55 años se muestran escépticos en cuanto al impacto de la tecnología. Pero lo curioso es que los menores de 24 años, también. En cambio, los profesionales de entre 25 y 54 años son quienes confían más en el impacto positivo de la tecnología, y más de 8 de cada 10 opina que afectará positivamente al sector de la salud. Además, tienen esperanzas en cuanto al mercado laboral, ya que 9 de cada 10 encuestados creen que en los próximos 10 años se crearán nuevos puestos de trabajo en este sector.

Cuando a los encuestados se les ha preguntado sobre la I+D, el 84% opina que es fundamental para el desarrollo del sector. En cambio, el 16% no cree que sea importante para nada.

Campaña en redes sociales: #60añosSEHH

Con motivo de la celebración del **60 aniversario de la SEHH**, se puso en marcha una campaña en los perfiles de Twitter y LinkedIn, así como en HemoTube, el canal YouTube de los hematólogos, bajo la etiqueta **#60añosSEHH**. Desde mediados del mes de mayo hasta la celebración del acto conmemorativo, el 20 de junio, los canales sociales de la SEHH se fueron nutriendo de diferentes contenidos: numerosos hitos, vídeos de felicitación de figuras relevantes de la SEHH, felicitaciones compartidas por los seguidores, las dos tertulias que tuvieron lugar a propósito de este aniversario, o el vídeo conmemorativo, entre otros.

Solo durante la celebración del acto en el Colegio de Médicos de Madrid, la etiqueta **#60añosSEHH**, utilizada durante toda la campaña, tuvo un **alcance estimado de más de 200.000 cuentas en Twitter** y más de **545.000 impresiones**.

En **HemoTube**, se subieron 32 vídeos en total, siendo el vídeo conmemorativo el que cuenta con un mayor número de visualizaciones. Todos los vídeos publicados con motivo del 60° anivesario de la SEHH cuentan con 771 visualizaciones al cierre de de esta publicación.

En cuanto a **LinkedIn**, el total de contenido publicado durante la campaña, que en este caso se centró principalmente en dar difusión a los vídeos de HemoTube, consiguió más de **4.500 impresiones** y más de **80 “me gusta”** al cierre de de esta publicación.

Apoyo a los días mundiales en Twitter

Fiel a su objetivo de apoyar acciones de concienciación y divulgación científica, la SEHH se sumó en Twitter a dos fechas clave: el Día Mundial de los Ensayos Clínicos (20 de mayo) y el Día Mundial del Donante de Sangre (14 de junio). El alcance de estas publicaciones ha sido muy amplio, superando las 6.700 impresiones en 50 días, en el primer caso, y llegando a casi 11.800 en 20 días, en el segundo, convirtiéndose en los tweets destacados de los meses de mayo y junio, respectivamente.

6.743 impresiones
197 interacciones
en 50 días

11.775 impresiones
567 interacciones
en 20 días

Nuestras redes...

5.877 seguidores ↑ 289

HemoTube
212 suscriptores ↑ 19

496 seguidores ↑ 40

GACETA MÉDICA

La gestión del CAR-T académico: un recorrido sin precedentes

Aunque en los últimos años la inmunoterapia, las CAR-T, la terapia génica, en definitiva, las terapias avanzadas se han convertido en las grandes protagonistas en el nuevo contexto de la medicina, lo cierto es que en la esfera científica llevan resonando desde mucho antes. Un ejemplo es el Servicio de Hematología y Terapia Celular de la Clínica Universidad de Navarra. Como recuerda Felipe Prósper, director del área de Terapia Celular y codirector del Servicio de Hematología y Hemoterapia en la Clínica Universidad de Navarra, el laboratorio de terapia celular se inauguró en 2002.

ver noticia

DIARIO MEDICO

Anticoagulantes orales directos: la opción para trombosis en cáncer

En un paciente con cáncer, la prioridad es controlar el tumor, ya que es el principal riesgo para su vida. Sin embargo, asociados a la enfermedad hay otra serie de riesgos que también deben vigilarse porque pueden acabar siendo la causa indirecta del fallecimiento. De esta forma, por ejemplo, la enfermedad tromboembólica venosa (ETV) es una de las complicaciones más frecuentes y la segunda causa de muerte prevenible en los pacientes oncológicos. La última actualización de las guías clínicas para el tratamiento de la trombosis asociada al cáncer señala que el uso de los anticoagulantes orales directos debería ser a partir de ahora el tratamiento de primera línea.

ver noticia

LA RAZÓN

Vall d'Hebron crea la primera unidad para tratar cáncer con terapias avanzadas

Una muestra de que la alianza entre la ciencia y la tecnología está revolucionando la lucha contra el cáncer a pasos de gigante son las terapias CAR-T. Aún no están integradas en el lenguaje habitual, como la quimioterapia o la radioterapia, porque es un tratamiento muy nuevo. Por eso, cada vez que un médico habla de CAR-T todavía tiene que explicar en qué consiste. Muy resumidamente, «la técnica permite a los médicos extraer al paciente sus linfocitos T, un tipo de células inmunitarias que tiene el cuerpo humano, y reprogramarlas genéticamente en el laboratorio para que cuando vuelvan a inyectarse sean capaces de encontrar y atacar a las células cancerosas», cuenta el doctor Francesc Bosch, jefe del Servicio de Hematología del Hospital Vall d'Hebron.

ver noticia

El Médico Interactivo

Real Fundación Victoria Eugenia revisa los últimos logros y los retos en el campo de la hemofilia

La jornada “30 años, logros y retos” realizada por la Real Fundación Victoria Eugenia (RFVE) ha abordado de manera multidisciplinar la evolución y los retos a futuro del tratamiento de la hemofilia y otras coagulopatías congénitas en España. En concreto, la jornada giró en torno a la evaluación de la trayectoria de la institución desde su origen, con el apoyo del ex ministro de Sanidad Julián García Vargas, con la finalidad de apoyar desde el punto de vista médico, económico y psicosocial a aquellos pacientes con hemofilia contagiados por el virus de la hepatitis C y el VIH tras recibir tratamientos con hemoderivados.

ver noticia

EL MUNDO

Sanidad aprueba el primer medicamento contra la hemofilia en 20 años

Hay más de 3.000 pacientes con hemofilia en España. De ellos, unos 2.400 presentan hemofilia A –la forma más común de la enfermedad– y de estos, unos 800 han desarrollado un tipo de anticuerpos –inhibidores– que dificultan las terapias de reemplazo del llamado factor VIII, cuya deficiencia causa las hemorragias propias de esta patología hereditaria. Precisamente para esos pacientes, el Ministerio de Sanidad acaba de dar luz verde a la financiación del primer anticuerpo monoclonal en esta indicación –emicizumab, cuyo nombre comercial es Hemlibra–, comercializado por la farmacéutica Roche.

ver noticia

Bolsamanía Web Financial Group

En el mundo se recogen alrededor de 117,4 millones de unidades de sangre, el 42% en países de altos ingresos

El 42 por ciento de los 117,4 millones de unidades de sangre que se extraen en el mundo se donan en los países de altos ingresos, donde vive el 16 por ciento de la población del planeta, ha informado la Organización Mundial de la Salud (OMS), con motivo del Día Mundial del Donante de Sangre, que se celebra este viernes, 14 de junio. Los datos muestran que en los países de ingresos bajos, el 52 por ciento de las transfusiones de sangre se realizan a los niños menores de 5 años, mientras que en los países de ingresos altos los pacientes más transfundidos son los mayores de 65 años, con un 75 por ciento del total.

ver noticia

ConSalud.es

Un año y medio antes, España supera los 400.000 donantes de médula ósea

La directora general de la Organización Nacional de Trasplantes (ONT), Beatriz Domínguez-Gil, ha anunciado este martes que a mediados del mes de mayo se han alcanzado los 400.000 donantes de médula ósea, apuntados oficialmente en el Registro Español de Donantes de Médula Ósea. De esta manera, se han adelantado a las fechas previstas por la propia organización. Según el Plan Nacional de Médula Ósea, la previsión era que esta cifra se alcanzara "a finales de 2020". No obstante, el ritmo creciente ha sido tal que la cifra se ha alcanzado "a mediados de mayo". Ante este hecho, Domínguez-Gil ha mostrado "honor y una gran satisfacción" el poder anunciar esta noticia "casi con dos años de antelación frente a lo previsto".

ver noticia

DIARIO MEDICO

Mieloma múltiple: los nuevos tratamientos mejoran el pronóstico

Desde la introducción de melfalán, en 1969, la combinación de este agente quimioterápico y prednisona se mantuvo como el único tratamiento del mieloma múltiple (MM) hasta la década de 1990, con la aparición de los primeros fármacos específicos, cuyo número no ha parado de crecer hasta la fecha. Todavía con melfalán y los corticoides como parte del tratamiento, hoy la conjunción de los nuevos fármacos y el trasplante autólogo de progenitores hematopoyéticos (TAPH) ha cambiado significativamente el pronóstico de la enfermedad. Referencia indiscutida en este campo, Joan Bladé, consultor sénior del S° de Hematología y de la Unidad de Amiloidosis y Mieloma del Hospital Clínico de Barcelona, ofrece su punto de vista sobre esta revolución terapéutica del MM.

ver noticia

Periodista Digital

Investigadores españoles logran aumentar la eficiencia de CRISPR para destruir oncogenes de células cancerosas

Investigadores del Centro de Investigación del Cáncer (CIC-IBMCC) y de la Universidad de Salamanca han logrado mejorar la eficacia de destrucción del sistema CRISPR/Cas9 para destruir genes y oncogenes en células con cáncer. Al testar esta técnica en ratones, han conseguido destruir específicamente uno de los genes responsables de la pigmentación, provocando que los ratones que debieran ser marrones o negros fueran canosos o completamente blancos. CRISPR/Cas9 ha revolucionado las técnicas para modificar el genoma a través de su capacidad para inducir roturas en la doble cadena del ADN. Con esta tecnología, según los hallazgos científicos hasta el momento, se puede tanto reparar la información genética como destruir o impedir la acción los genes.

ver noticia

TARRAGONA SPAIN

01st 05th MARCH 2020

SAVE THE DATE

isa

XVII INTERNATIONAL SYMPOSIUM ON AMYLOIDOSIS

PRESIDENT

Joan Bladé
Hospital Clínic. Barcelona, Spain

VENUE

Palau Firal i de Congressos de Tarragona
Arquitecte Rovira, 2
43001 Tarragona, Spain

ISA INTERNATIONAL SOCIETY OF AMYLOIDOSIS

FUNDACIÓN PETHEMA

www.isa2020.org

El 96% de los pacientes con cáncer y sus familiares denuncian tener problemas para solicitar una baja laboral

El 96% de las personas con cáncer y sus familias afirman haber encontrado dificultades para pedir una baja laboral por su enfermedad o para cuidar a un familiar que se encuentra atravesando un proceso oncológico. Así se desprende del "Informe sobre el cáncer en España" que ha presentado GEPAC, con motivo del Día Mundial del Superviviente, en el Consejo General de Colegios Oficiales de Farmacéuticos, y que ha contado con el aval social de la SEHH.

El objetivo principal de esta investigación se ha centrado en conocer la percepción de la población con respecto a distintos aspectos que conciernen al cáncer, así como sus opiniones frente a distintas áreas y aspectos de esta enfermedad. Para ello, se difundió una encuesta a diferentes hospitales, sociedades científicas, pacientes, asociaciones de pacientes y población en general.

La muestra analizada para este estudio, fruto de la "Encuesta sobre el cáncer en España", está compuesta por 3.001 personas, separadas en diferentes grupos de población: pacientes que tienen o tuvieron cáncer, cuidadores, familiares y amigos de pacientes, profesionales sanitarios y personas sin ninguna experiencia con el cáncer.

De izq. a dcha., Ana López-Casero, Olga Donnay, Jesús Aguilar, Begoña Barragán y Cristina Pascual.

En la presentación del documento han participado: Jesús Aguilar, presidente del CGCOF, Olga Donnay, portavoz de SEOM y oncóloga médico del Hospital Universitario de La Princesa de Madrid, Cristina Pascual, tesorera de la Junta Directiva de la SEHH y hematóloga en el Hospital General Universitario Gregorio Marañón, Begoña Barragán, presidenta de GEPAC y Ana López-Casero, tesorera del CGCOF. En el evento también ha estado presente Ana Dávila, directora general de Humanización de la Comunidad de Madrid.

Los pacientes con hemofilia se reunirán con Sanidad para abordar el acceso a nuevas terapias

El presidente de la Federación Española de Hemofilia (Fedhemo), Daniel Aníbal García, ha anunciado que se reunirá con la directora general de Cartera Básica y Farmacia del Ministerio de Sanidad, Consumo y Bienestar Social para abordar el acceso a las nuevas terapias en esta enfermedad. García hizo este anuncio durante la celebración de un encuentro informativo sobre esta enfermedad en Servimedia, donde subrayó que "nos encontramos en un momento muy dulce por el gran avance científico y terapéutico de la hemofilia, que se vuelve doloroso al ver cómo las administraciones no han dado los pasos oportunos para que podamos acceder a los fármacos más novedosos".

ver noticia

FEDER pone en marcha un grupo de ayuda mutua para familias en Madrid

En la sede madrileña de FEDER, desde su Servicio de Atención Psicológica, se ha puesto en marcha un Grupo de Ayuda Mutua (GAM) para familiares de menores con enfermedades raras.

Un GAM es un grupo de personas, cuyos miembros se reúnen de forma libre y voluntaria, movidos por la necesidad de dar respuesta o encontrar una solución a un problema compartido por todos ellos, de afrontar o superar una misma situación difícil, o de lograr cambios personales o sociales. Se trata de crear espacios en los que los participantes puedan compartir sus sentimientos, ofreciendo la oportunidad de normalizar sus pensamientos y preocupaciones al comprobar que son comunes en otras personas que están viviendo situaciones parecidas a las suyas.

ver noticia

FEASAN celebra su asamblea general y renueva su junta directiva

El pasado 27 y 28 de junio se celebró en Madrid la asamblea general ordinaria de la Federación Española de Asociaciones de Anticoagulados (FEASAN). Han sido dos días intensos en los que además de la formalidad de la asamblea general de socios, los representantes de las asociaciones miembro han disfrutado de un amplio programa formativo. Además del conocimiento adquirido, los asistentes han podido compartir experiencias, ideas e inquietudes con sus homólogos en otras provincias. En lo que se refiere a la asamblea general ordinaria, hay que destacar la renovación de los cargos de la junta directiva, siendo Rafael Martínez (ACPA) el presidente electo para los próximos cuatro años de mandato.

ver noticia

infosalus.com

FACME pide más participación de médicos en la financiación de fármacos

La Federación de Asociaciones Científico Médicas Españolas (FACME) ha solicitado una mayor participación de los médicos y las sociedades científico-médicas en las decisiones sobre financiación y uso de los medicamentos en el SNS. Y es que, a su juicio, esta participación mejoraría "notablemente" la calidad y el rigor científico de las decisiones, permitiría reforzar la autoridad de estas y el funcionamiento del binomio médico-paciente en cuestiones de tratamiento. "La normativa de los medicamentos no regula directamente la práctica médica ni los derechos de los pacientes, aunque, sin duda, la prescripción médica debe responder a dichas regulaciones", ha dicho la presidenta de la Sociedad Española de Farmacología Clínica (SEFC) y portavoz del Grupo de Medicamentos de FACME, Cristina Avendaño-Solá.

ver noticia

redacción médica

Comienza la reforma de los Informes de Posicionamiento Terapéutico y de la fijación de precios de fármacos

Gobierno, comunidades autónomas y mutualidades (Muface, Isfas y Mugeju) han empezado a trabajar en temas fundamentales para la farmacia del futuro, como son la reforma de los Informes de Posicionamiento Terapéutico (IPT) y de la fijación de precios de los medicamentos. Como ha podido saber Redacción Médica, este lunes la Comisión Permanente de Farmacia ha abordado "el Plan para la Consolidación de los IPT del Sistema Nacional de Salud" y "su procedimiento normalizado de trabajo" y la "revisión de los criterios de fijación de precios de fármacos". Desde la llegada al Gobierno del Partido Socialista, uno de sus grandes objetivos en Sanidad ha sido el de mejorar los IPT.

ver noticia

ELGLOBAL

Las farmacias de Madrid notifican problemas de suministro de 159 medicamentos

La lista de medicamentos notificados por las 336 farmacias adscritas a SIDEM que no han podido ser suministrados por sus almacenes es amplia. Hasta 159 presentaciones acumularon faltas entre el 24 y el 31 de mayo pasados, cuyo impacto en la gestión de las oficinas de farmacia se clasifica en bajo, medio o alto en función del número de farmacias afectadas. El antimigrañoso Maxalt®, el tratamiento para prevenir trombos Tromalyt® y el ansiolítico Trankimazin® son los tres medicamentos comunicados por las farmacias de la Comunidad de Madrid que presentan más problemas de suministro en la actualidad, según los datos recabados por el Sistema de Información de Desabastecimientos de Madrid (SIDEM) del Colegio Oficial de Farmacéuticos de Madrid.

ver noticia

madrid

Horizonte Europa: Nuevo Programa Marco de Investigación e Innovación

El pasado 2 de mayo la Comisión Europea presentó su propuesta de presupuesto para el periodo 2021-2027, que incluye 97.600 millones de euros para el futuro Programa Marco de Investigación e Innovación, sucesor de Horizonte 2020. El nuevo programa Horizonte Europa estará organizado en torno a tres pilares: ciencia abierta, retos globales y competitividad industrial, e innovación abierta. Está previsto que la Comisión Europea publique el próximo 7 de junio la propuesta legislativa donde se proporcionarán más detalles sobre este nuevo programa. La Comisión Europea ha lanzado el 13 de mayo una convocatoria de expertos para formar parte de los denominados "Missions Boards".

ver noticia

MÉDICOS Y PACIENTES .COM

Las donaciones han aumentado un 8% y los trasplantes un 5% en los cuatro primeros meses de 2019

La actividad de donación en España ha aumentado un 8% y la de trasplantes un 5% en los cuatro primeros meses del año, en comparación con el mismo periodo del año anterior, según ha informó la directora de la Organización Nacional de Trasplantes (ONT), Beatriz Domínguez-Gil, con motivo de la XVI Reunión Nacional de Coordinadores de Trasplantes y Profesionales de la Comunicación. En estos cuatro primeros meses del año ha crecido la actividad de trasplante pulmonar y hepático, si bien Domínguez-Gil aseguró que, en términos generales, los resultados están siendo "muy positivos" para todo tipo de trasplantes. "Cada vez nos cuesta más aumentar la actividad, pero aún seguimos creciendo, aunque hay que ser muy cautos a la hora de lanzar campanas al vuelo", señaló.

ver noticia

DIARIO MEDICO

Los MIR, escépticos ante el futuro a pesar del déficit de médicos

Mientras miles de licenciados en Medicina están eligiendo plaza MIR, otros tantos se preparan para su salida al mercado laboral. Hace años, se decía que lo que esperaba al nuevo especialista era la precariedad. Una encuesta de la Organización Médica Colegial (OMC) de 2014 cifraba en un 41,3% los médicos sin plaza y con contratos de menos de seis meses. El último sondeo de 2018 baja este porcentaje a un 27,3%. Además, hoy las autonomías están convocando oposiciones y afirman que están haciendo un esfuerzo por ofrecer estabilidad y crear incentivos para las plazas menos atractivas, mientras se cierne sobre el sistema la falta de médicos, sobre todo en primaria.

ver noticia

La FEHH convoca las “Becas FEHH-ASH para estancias en Estados Unidos”

La Fundación Española de Hematología y Hemoterapia (FEHH) y la American Society of Hematology (ASH) convocan, por primera vez, las Becas *FEHH-ASH para estancias en Estados Unidos*. El plazo para la presentación de solicitudes finaliza el próximo 3 de agosto.

Se concederán dos becas, de 45.000 € cada una, dirigidas a hematólogos socios de la SEHH que deseen realizar una estancia de formación e investigación clínica en el área de linfomas en un centro estadounidense. Los centros elegidos para realizar las estancias son: Dana-Farber Cancer Institute, MD Anderson Cancer Center, Cornell University y George Washington University.

La SEHH pone en marcha el “Concurso de Casos Clínicos de Mieloma Múltiple”

La SEHH, con la colaboración de Celgene, convoca el “Concurso de Casos Clínicos de Mieloma Múltiple”, con el objetivo de que los hematólogos especialistas en mieloma múltiple puedan compartir y comunicar sus casos clínicos y que estos sirvan de aprendizaje para la comunidad científica. La fecha límite para el envío de los casos es el 31 de julio de 2019.

Los ganadores se elegirán en función de la calidad científica, la calidad de la presentación, el impacto en la práctica clínica y la originalidad. El resultado final se dará a conocer el próximo 15 de septiembre y los autores de los casos clínicos premiados podrán asistir a ASH 2019, EMN 2020 o EHA 2020.

El GECH convoca una nueva edición de su “Premio a la Mejor Imagen”

El Grupo Español de Citología Hematológica (GECH), de la SEHH, ha convocado una nueva edición de su “Premio a la Mejor Imagen”, al que concurrirán todas las imágenes que hayan sido enviadas al Atlas del GECH desde el 2 de octubre de 2018 hasta el 15 de septiembre de 2019, y que hayan sido aceptadas (a no ser que el autor responsable que envía la imagen haga constar lo contrario). Se concederá un premio de 500 euros.

Puede optar a este premio cualquier especialista en Hematología y Hemoterapia o MIR de la especialidad que, además, sea socio de la SEHH.

Entra en vigor la 5ª edición de los “Estándares en Hemoterapia” de la Fundación CAT

La Fundación para la Calidad en Transfusión Sanguínea, Terapia Celular y Tisular (Fundación CAT) ha publicado la 5ª edición de los “Estándares en Hemoterapia”, que ya puede consultarse en la web de la SEHH. Esta actualización supone un nuevo paso en la mejora de la calidad de la medicina transfusional, con la incorporación de temas como la gestión de riesgos y las normas de correcta fabricación.

Desde su publicación, en el mes de junio, los servicios y centros de transfusión dispondrán de un periodo de tres meses para adoptar los cambios requeridos. Por lo tanto, a partir del próximo septiembre, todas las nuevas certificaciones y recertificaciones se regirán por la 5ª edición de los “Estándares en Hemoterapia”.

Los “Estándares en Hemoterapia”, hasta ahora denominados “Estándares en Transfusión Sanguínea”, han sido un instrumento decisivo para la mejora de la medicina transfusional en España a lo largo de casi 50 años, mediante los cuales se han establecido unas normas de funcionamiento, organización y calidad en la Hemoterapia.

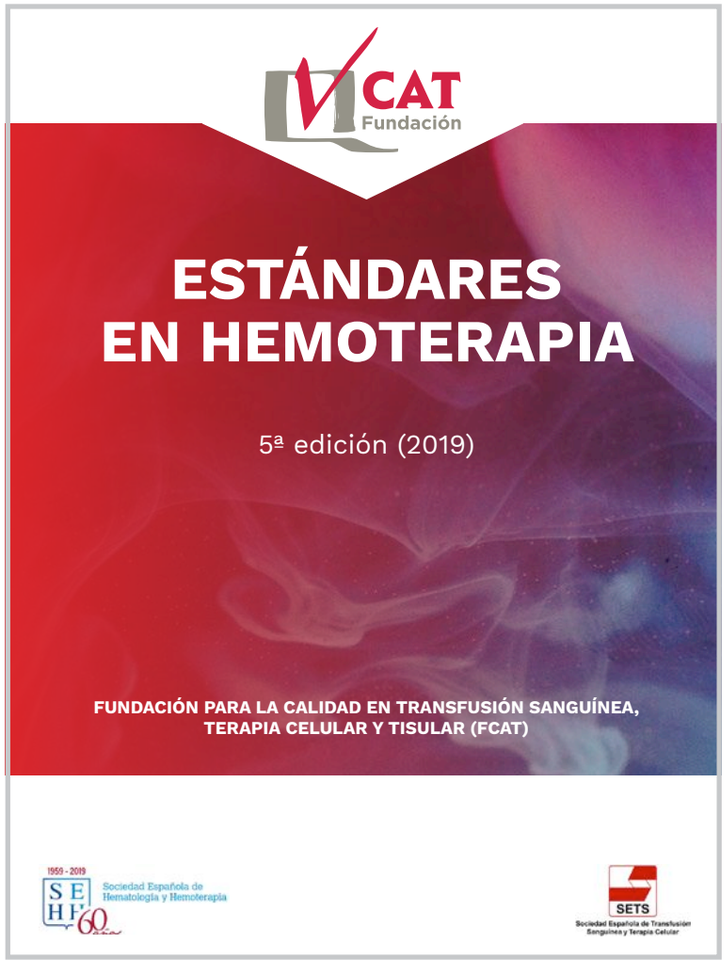

La Biblioteca Virtual de la SEHH incorpora una nueva edición de la "Guía de Práctica Clínica de GELTAMO para el tratamiento de pacientes con linfoma de Hodgkin"

Ya está disponible en la Biblioteca Virtual de la SEHH una nueva edición de la "Guía de Práctica Clínica de GELTAMO para el tratamiento de pacientes con linfoma de Hodgkin". Esta Guía de Práctica Clínica (GPC) contiene las recomendaciones terapéuticas basadas en la mejor evidencia científica disponible. En aquellas recomendaciones de carácter más controvertido, se ha obtenido el consenso de clínicos expertos acerca de las actitudes clínico-terapéuticas destinadas a mejorar el tratamiento de los pacientes con linfoma de Hodgkin.

En esta nueva edición, que cuenta con el aval científico de la SEHH, se recoge la evidencia científica actual y se hacen recomendaciones derivadas del consenso sobre el manejo clínico-terapéutico de estos pacientes en España, tanto en un ámbito asistencial lo más próximo a la realidad como en otro que se podría calificar de "ideal", entendiendo como tal aquel en el que se pudiera disponer de todos los recursos humanos, económicos y organizativos para realizar estas actividades.

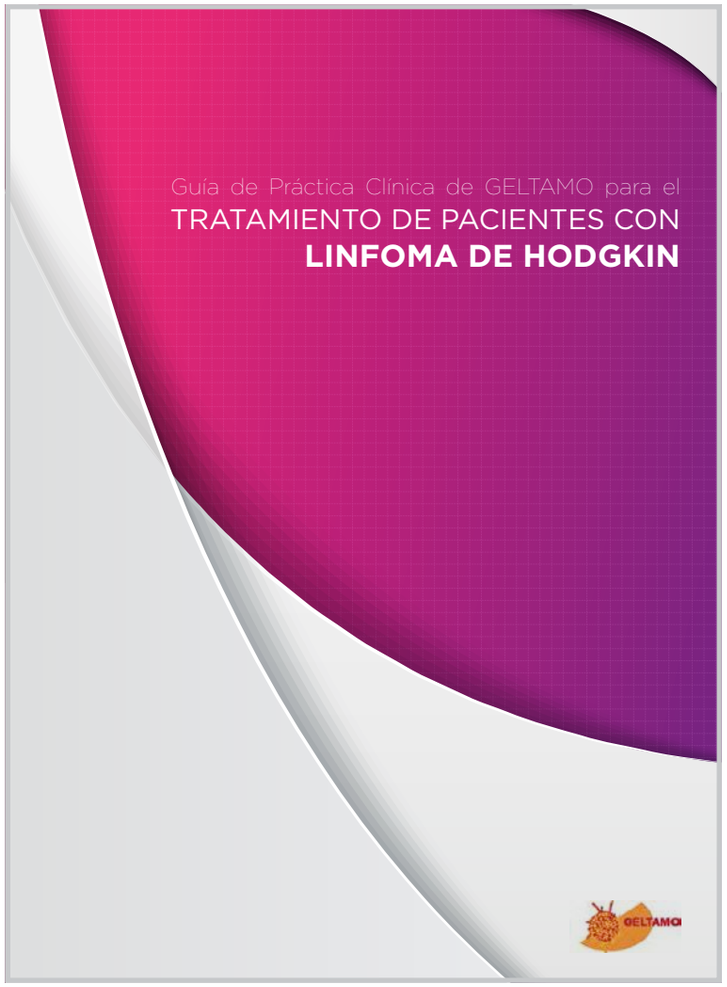

agenda

XXVII CONGRESS OF THE INTERNATIONAL SOCIETY ON THROMBOSIS AND HAEMOSTASIS

Lugar:
Melbourne (Australia)

Fecha:
del 6 al 10 de julio de 2019

Organiza:
International Society on Thrombosis and Haemostasis (ISTH)

Inscripciones

Más información

CELL THERAPY FROM THE BENCH TO THE BEDSIDE AND RETURN

Lugar:
Hotel 525 (C/ Río Borines, 58, 30710, Los Alcázares, Murcia)

Fecha:
del 8 al 12 de julio de 2019

Organiza:
Universidad Internacional del Mar

Inscripciones

Más información

17th INTERNATIONAL WORKSHOP ON MULTIPLE MYELOMA

Lugar:
Hynes Convention Center de Boston (Estados Unidos)

Fecha:
del 12 al 15 de septiembre de 2019

Organiza: International Myeloma Society (IMS)

Más información

GENETICS AND EPIGENETICS OF LEUKEMIA AND LYMPHOMA: FROM KNOWLEDGE TO APPLICATIONS

Lugar:
Instituto de Investigación contra la Leucemia Josep Carreras (IJC). Campus Can Ruti, Badalona (Barcelona)

Fecha:
19 y 20 de septiembre de 2019

Organiza:
Instituto de Investigación contra la Leucemia Josep Carreras (IJC)

Inscripciones

Más información

CURSO PRÁCTICO DE LAS TÉCNICAS CITOGENÉTICAS EN EL DIAGNÓSTICO DE LAS NEOPLASIAS HEMATOLÓGICAS

Lugar: Hospital Universitario y Politécnico La Fe (Avd. de Fernando Abril Martorell, 106, 46026 Valencia)

Fecha:
24 y 25 de septiembre de 2019

Organizan: Hospital Universitario y Politécnico La Fe e Instituto de Investigación Sanitaria Hospital Universitario y Politécnico La Fe

Inscripciones: tel. 961 244 216; e-mail: hematolafe@gmail.com

Más información

MPN-MDS EUROPEAN FOCUS MEETING 2019

Lugar:
Belgrado (Serbia)

Fecha:
del 26 al 28 de septiembre de 2019

Organiza:
MD Education

Más información

agenda

Diario de Sevilla

Especialistas en hematología crean alianzas para el desarrollo científico

Redacción

La Sociedad Española de Hematología y Hemoterapia (SEHH) y la Real Fundación Victoria Eugenia (RFVE) han firmado un acuerdo marco de colaboración con el objetivo de promover y divulgar conjuntamente acciones científicas y sociales en el ámbito de la hemofilia y otras coagulopatías congénitas. Entre otras actuaciones, se prevé la organización de una jornada anual con motivo del Día Mundial de la Hemofilia (17 de abril), donde cada año se hará una actualización de los últimos avances producidos en el abordaje de esa enfermedad, sin dejar de lado los aspectos más sociales y de la mano de todos los agentes involucrados.

La RFVE apoya la celebración de la sesión científica conjunta "*vamos en el examen* de la hemofilia, organizada por la SEHH y la Real Academia Nacional de Medicina, y que se celebrará el próximo 9 de mayo.

Según Jorge Sierra, presidente de la SEHH, "ese acuerdo supone la consolidación de una larga trayectoria de estrecha colaboración entre ambas entidades y refuerza la presencia de nuestra sociedad científica en un área que nunca hemos dejado de lado y que, de hecho, forma una parte muy importante de la especialidad de Hematología y Hemoterapia: la trombosis y hemostasia. Estamos asistiendo a una verdadera revolución en el examen de la hemofilia que requiere la unión de todos para remar en una misma dirección: la mejora de la calidad de vida de nuestros pacientes".

Jorge Sierra, presidente de la SEHH.

Ese acuerdo permitirá a la RFVE, sobre todo a su Comisión Científica, aunar esfuerzos para mejorar la calidad médico-asistencial de los pacientes con hemofilia o coagulopatías congénitas.

DIARIO MEDICO

XXVII Aniversario de DM. La convicción de las sociedades sobre su importancia contrasta con la lentitud de la Administración

Medicina de precisión: del empuje profesional a la parálisis oficial

Cuatro de la especialidades más implicadas en la aplicación de la medicina de precisión en España (Oncología, Hematología, Neurología y Genética Clínica) coinciden en que su irrupción y desarrollo es fundamental para garantizar tanto la sostenibilidad del sistema sanitario como la equidad en el acceso.

ver noticia

Jorge Sierra, presidente de la Sociedad de Hematología y Hemoterapia, celebra el 60 aniversario de la SEHH

"Las CAR-T son muy caras, pero su beneficio es espectacular"

Coincidiendo con el 60 aniversario de la SEHH, su presidente, Jorge Sierra, recuerda el "prestigio internacional" que tiene la Hematología española y reivindica el papel protagonista que, a su juicio, debe tener en la aplicación y desarrollo de la medicina de precisión y de las nuevas y sofisticadas técnicas diagnósticas.

ver noticia

redacción médica

La Sociedad Española de Hematología celebra su 60 aniversario

Ha entregado reconocimientos a ocho entidades que han contribuido al crecimiento de la SEHH

Foto de familia de premiados y autoridades en la celebración del 60 aniversario de la SEHH.

ver noticia

Tratados 3.000 pacientes en ensayos clínicos bajo los protocolos de Pethema

En el último año, el grupo ha generado 42 publicaciones internacionales y 50 comunicaciones

Albert Oriol, secretario de Pethema; Joan Bargay, presidente del Comité Organizados de la 47ª Reunión de Pethema; y Miguel Ángel Sanz, presidente de Pethema.

ver noticia

Hematología pide una formación integral en Medicina durante la residencia

El III Curso de Inmersión en la Hematología reúne a 80 residentes que inician el segundo año de la especialidad

Ramón García Sanz, presidente electo de la SEHH.

ver noticia

GACETA MÉDICA

España, ante la oportunidad de impulsar un nuevo Plan frente al Cáncer

Expertos reunidos en el Senado por Fundación ECO y Fundamed, con la colaboración de Novartis Oncology, exponen las necesidades que debería incluir la nueva hoja de ruta oncológica.

ver noticia

LA RAZÓN

Hermanos de sangre

España es un país de gentes solidarias y dispuestas siempre a sumarse a una causa justa cuando se le convoca para ello. Las donaciones de sangre demandan ese compromiso público en el que los españoles destacamos

ver noticia

El Médico Interactivo

"La Hematología española tiene muchísimo prestigio a nivel internacional, pero no se conoce suficientemente la especialidad"

Entrevista a Jorge Sierra Gil, presidente de la Sociedad Española de Hematología y Hemoterapia (SEHH)

ver noticia

Papel clave de la terapia génica en la curación de la hemofilia

Durante 2019 y 2020 se llevará a cabo en España un importante reclutamiento de pacientes para formar parte de ensayos clínicos fase III

ver noticia

ELGLOBAL

Colaborar para fomentar el éxito de las CAR-T

ver noticia

im MÉDICO

España acoge una convocatoria nacional del Examen Europeo de Hematología

ver noticia

Los inhibidores de tirosina cinasa controlan la leucemia mieloide crónica en el 95% de los casos

ver noticia

DIARIO SANITARIO

Pacientes con púrpura: condenados a contar plaquetas

ver noticia

infosalus.com

SEHH y 8 países de Latinoamerica desarrollan un documento para homogeneizar del contenido de Hematología y Hemoterapia

ver noticia

Claves del linfoma de hodgkin, el cáncer más frecuente entre jóvenes

ver noticia

CuidATE Plus

Linfoma: nuevas armas para un cáncer que aumenta

ver noticia

iSanidad
lo mejor de la sanidad

El Grupo de Biología Molecular en Hematología (GBMH) de la SEHH celebra su Reunión Anual

ver noticia

Tribuna salamanca.com

La hematóloga salmantina, Almudena Navarro, gana la beca FEHH-Janssen para el estudio del mieloma múltiple en el extranjero

ver noticia

Carmen Gª Insausti, Ramón Gª Sanz y Jorge Sierra reciben a Enrique Ruiz Escudero, consejero de Sanidad de Madrid en funciones, junto a Patricia Lacruz y Dolores Fraga, del Ministerio de Sanidad.

María Rey, periodista de Telemadrid, fue la encargada de conducir el acto del 60 aniversario de la SEHH.

En primer plano, los participantes de la mesa "Presente y futuro de la SEHH: una historia ligada al desarrollo de una especialidad pionera".

Alberto Vivó, divulgador científico y cofundador de Big Van Ciencia, puso el toque de humor a la cita con un monólogo sobre la sangre.

Se entregaron ocho galardones a instituciones que han contribuido al crecimiento y expansión de la SEHH.

Miguel Ángel Chillón, presidente del Colegio de Médicos de Madrid; Enrique Ruiz Escudero, consejero de Sanidad de Madrid en funciones, y Faustino Blanco, secretario general de Sanidad, clausuraron el acto conmemorativo.

Jorge Sierra dio la bienvenida a los representantes de las ocho sociedades científicas que acudieron a la I Cumbre Iberoamericana de Hematología, celebrada en la sede de la SEHH.

Carmen Gª Insausti durante su intervención en la I Cumbre Iberoamericana de Hematología.

El III Curso de Inmersión en Hematología, organizado por SEHH Joven, reunió a más de 80 asistentes en Alcalá de Henares, Madrid.

Victor Jiménez Yuste y Ana Mª Villegas, sentados, y José María Bastida, de pie, durante la conferencia de este último, en la sesión científica conjunta de la SEHH y la RANME.

Durante la Reunión Anual de GELTAMO, que tuvo lugar en Sanlúcar de Barrameda (Cádiz), se expusieron los últimos avances en el tratamiento de los linfomas.

La Fundación CAT presentó la nueva edición de los “Estándares en Hemoterapia” durante el último Congreso de la SETS, celebrado en Madrid.

Sonia Guedan, investigadora del IDIBAPS, fue la encargada de impartir la conferencia magistral en la 47ª Reunión Anual de PETHEMA.

La sede de la SEHH acogió la Reunión Anual del Grupo Español de Biología Molecular en Hematología (GBMH), en el que se abordaron los últimos avances en NGS.

Participantes en la jornada "Necesidades para un nuevo Plan de cáncer en España", organizada en el Senado por la Fundación ECO y Fundamed, y en la que intervino Pedro Sánchez Godoy en representación de la SEHH.

En el III Simposio del GELMC, celebrado en Madrid, se expusieron las novedades en el tratamiento de la leucemia mieloide crónica.

En la V Reunión Anual del Grupo Español de PTI (GEPTI), celebrada en la sede de la SEHH, se debatió sobre la importancia del tratamiento individualizado.

Foto de familia del curso "Avances en Hematología", organizado por el Grupo de Eritropatología de la SEHH en la Facultad de Medicina de la UCM.

1959 - 2019

SEHH 60 años

Sociedad Española de
Hematología y Hemoterapia